

BENZI

PARTNER DES FACHHANDELS UND



DER WERKSTÄTTEN SEIT 1904

KATALOGAUSZUG GELENKWELLEN

BENZI



Schaffelhuber
Großhandel · Ersatzteile & Zubehör für Landmaschinen und Industriebedarf seit 1904

ERSCHIENEN 09/2025

INHALTSVERZEICHNIS

Bezeichnung	Seite
Aufsteckgabeln	27 - 29
Aufsteckgabeln mit Kugelziehverschluss	27 - 28
Aufsteckgabeln mit Schiebestift	28 - 29
Aufsteckgabeln mit Weitwinkel	30
Aufsteckgabeln Weitwinkel	30
Doppelgabeln	34
Flanschgabeln	34
Freilauf - Ersatzteile	38
Gelenke komplett	25 - 27
GELENKWELLEN & ZUBEHÖR Profi EVOLUTION BG V10, V12	19
GELENKWELLEN & ZUBEHÖR Standard ENERGY BG L05	13
GELENKWELLEN & ZUBEHÖR Standard ENERGY BG T09, V06	16
GELENKWELLEN & ZUBEHÖR Standard ENERGY BG V07	17
GELENKWELLEN & ZUBEHÖR WEITWINKEL beidseitig ENERGY	23
GELENKWELLEN & ZUBEHÖR WEITWINKEL einseitig ENERGY BW23, BW40, BW50	21
GELENKWELLEN & ZUBEHÖR Profi EVOLUTION BG V08, V10	18
GELENKWELLEN Standard ENERGY BG B05, B06	9
GELENKWELLEN Standard ENERGY BG L01, B01, S01, B04	8
GELENKWELLEN Standard ENERGY BG L04	11
GELENKWELLEN Standard ENERGY BG L23	10
GELENKWELLEN Standard ENERGY BG T05, T67	14
Gelenkwellen Weitwinkel beidseitig	23
GELENKWELLEN WEITWINKEL einseitig	20
Gelenkwellenschutz komplett	45
Gelenkwellenschutze und Zubehör	46
Gleitringe für Gelenkwellenschutz	47
Halteketten für Gelenkwellenschutz	47
Kegelbolzen	35

Bezeichnung	Seite
Kegelbolzen	35
Kreuzgarnituren	36 - 37
Kreuzgarnituren baugleich BONDIOLI	36
Kreuzgarnituren baugleich WALTERSCHEID	36
Kreuzgarnituren Weitwinkel	37
Kugelziehverschlüsse	35
Naben	41
Nabengabeln	33 - 34
Nockenschaltkupplungen	40
Profiltröhre	42 - 44
Profiltröhre Typ B	42 - 43
Profiltröhre Typ L, T	43 - 44
Reibscheiben	40
Reibscheibenkupplungen	42
Rillengabeln	31 - 33
Rillengabeln baugleich BONDIOLI	32
Rillengabeln baugleich WALTERSCHEID	31
Rillengabeln Weitwinkel	41
Scherbolzenkupplungen	41
Schiebestifte	35
Schutztrichter für Weitwinkel	47
Sperrkeil-Freiläufe	37 - 38
Sperrkeil-Freiläufe mit Innen- & Außenprofil	37
Sternratschen	39
Sternratschen-Kupplungen	39
ZUBEHÖR Standard ENERGY BG L04	12
ZUBEHÖR Standard ENERGY BG T05, T67	15
ZUBEHÖR WEITWINKEL beidseitig ENERGY BW42, BW52	24
ZUBEHÖR WEITWINKEL einseitig ENERGY BW55, BW65	22
Zuordnungstabelle	4 - 7



Nummernaufbau BENZI

BL	01	101	AA	C10	010
1	2	3	4	5	6
Serie BL	Größe / Size 01	Länge Kreuzmitte - Kreuzmitte	Schutz- Typ	Anschluss schlepperseitig	Anschluss maschinenseitig

- 1 BL = Serie BL
- 2 01 = Größe/Size 01
- 3 101 = Länge Kreuzmitte - Kreuzmitte in mm
- 4 AA = Typ Schutz
- 5 C10 = Anschluss schlepperseitig
- 6 010 = Anschluss maschinenseitig



Serie Energy: Standard-Ausführung
Serie Evolution: Profi-Ausführung mit erhöhten Schmierintervallen
Energy 10 - 200 PS, Evolution 60 - 300 PS

Sämtliche Artikel finden Sie in unserem Webshop

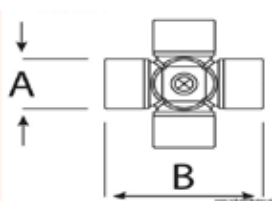
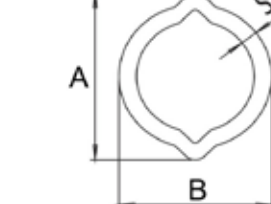
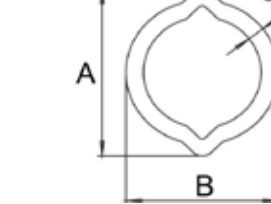
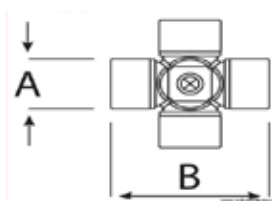
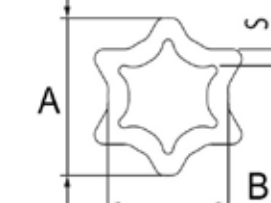
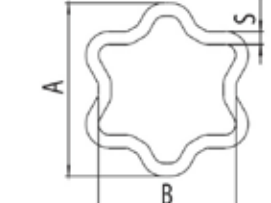
www.schaffelhuber.de

Bei Fragen zu BENZI helfen Ihnen unsere
Fachexperten sehr gerne weiter.

Service-Hotline: +49 (0) 8142 66 99 1-50
J.R.H. Schaffelhuber GmbH & Co. KG
Gadastraße 14, 85232 Bergkirchen bei München

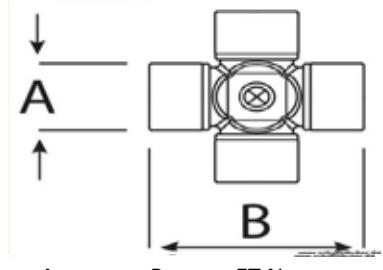
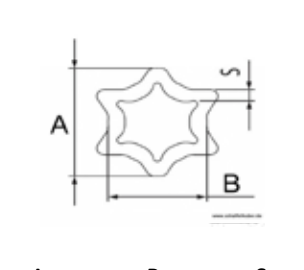
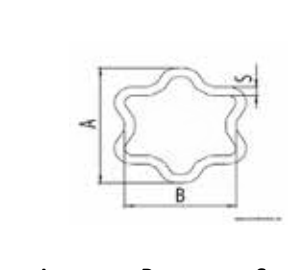
ZUORDNUNGSTABELLE

Identifizierungshilfe Gelenkwellen Benzi - Serie Energy Standard

Baugröße / Typ Benzi	Vergleichbar mit									
		A	B	ET-Nr.	A	B	S	A	B	S
L01	100 / 2100	22,00	55,00	B020140	31,00	23,50	3,50	39,00	30,00	2,80
L23 (L02)	200 / 2200	24,00	61,00	B020240	40,00	34,50	4,00	48,00	41,00	3,00
L04	300 / 2300	27,00	75,00	B020440	40,00	34,50	4,00	48,00	41,00	3,00
L46	300 / 2300	27,00	75,00	B020440	49,00	39,50	4,50	57,50	48,00	4,00
L05	400 / 2400	32,00	76,00	B020540	49,00	39,50	4,50	57,50	48,00	4,00
L67	2500	36,00	89,00	B026740	49,00	39,50	4,50	57,50	48,00	4,00
Baugröße / Typ	Vergleichbar mit									
		A	B	ET-Nr.	A	B	S	A	B	S
T05	400 / 2400	32,00	76,00	B020540	51,00	37,00	6,00	61,00	47,00	4,50
T67	2500	36,00	89,00	B026740	51,00	37,00	6,00	61,00	47,00	4,50
T09	2600	42,00	104,00	B020940	61,00	47,00	4,50	71,50	57,30	5,00

ZUORDNUNGSTABELLE

Identifizierungshilfe Gelenkwellen Benzi - Serie Evolution Profi

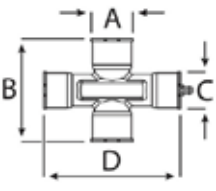
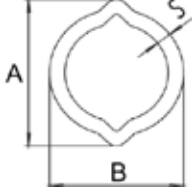
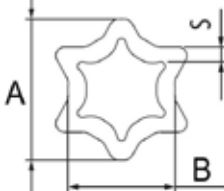
Baugröße / Typ Benzi	Vergleichbar mit				ET Nr.						
		A	B			A	B	S	A	B	S
V06	400	32,00	76,00	B020571	51,00	37,00	6,00	61,00	47,00	4,50	
V07	500	36,00	89,00	B026771	51,00	37,00	6,00	61,00	47,00	4,50	
V08	S9	35,00	106,50	B20871	51,00	37,00	6,00	61,00	47,00	4,50	
V10	600	42,00	104,00	B020971	61,00	47,00	4,50	71,50	51,50	5,00	
V12	700	50,00	118,00	B021270	61,00	47,00	4,50	71,50	51,50	5,00	

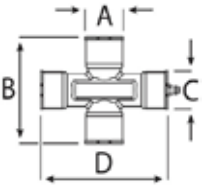
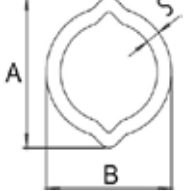
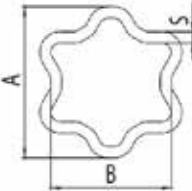
BENZI EVOLUTION



ZUORDNUNGSTABELLE

Identifizierungshilfe Gelenkwellen Benzi - Serie Energy Weitwinkel

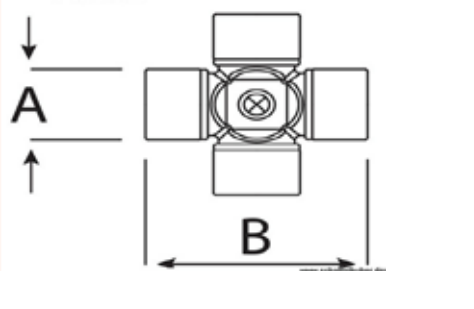
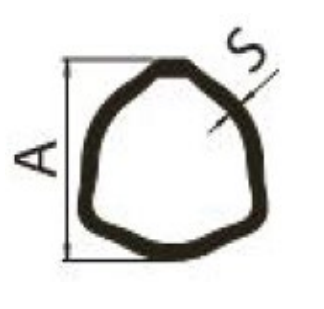

Baugröße / Typ Benzi	Vergleichbar mit	Profilrohr											
Einseitig Weitwinkel			A	B	C	D	A	B	S	A	B	S	Mp(Nm)
W 23	2280	Zitrone	24,00	61,00	22,00	80,00	40,00	34,50	4,00	48,00	41,00	3,00	1.550
W 40	2380	Zitrone	27,00	75,00	24,00	95,00	40,00	34,50	4,00	48,00	41,00	3,00	1.550
W 46	2380	Zitrone	27,00	75,00	24,00	95,00	49,00	39,50	4,50	57,50	48,00	4,00	2.300
W 50	2480	Zitrone	32,00	76,00	27,00	98,00	49,00	39,50	4,50	57,50	48,00	4,00	2.300
W 55	2480	Stern	32,00	76,00	27,00	98,00	51,00	37,00	6,00	61,00	47,00	4,50	3.000
W 60	2580	Zitrone	36,00	89,00	32,00	110,00	49,00	39,50	4,50	57,50	48,00	4,00	2.300
W 65	2580	Stern	36,00	89,00	32,00	110,00	51,00	37,00	6,00	61,00	47,00	4,50	3.000

Baugröße / Typ Benzi	Vergleichbar mit	Profilrohr											
Beidseitig Weitwinkel			A	B	C	D	A	B	S	A	B	S	Mp(Nm)

W 27	2280	Zitrone	24,00	61,00	22,00	80,00	40,00	34,50	4,00	48,00	41,00	3,00	1.550
W 42	2380	Zitrone	27,00	75,00	24,00	95,00	40,00	34,50	4,00	48,00	41,00	3,00	1.550
W 48	2380	Zitrone	27,00	75,00	24,00	95,00	49,00	39,50	4,50	57,50	48,00	4,00	2.300
W 52	2480	Zitrone	32,00	76,00	27,00	98,00	49,00	39,50	4,50	57,50	48,00	4,00	2.300
W 57	2480	Stern	32,00	76,00	27,00	98,00	51,00	37,00	6,00	61,00	47,00	4,50	3.000
W 62	2580	Zitrone	36,00	89,00	32,00	110,00	49,00	39,50	4,50	57,50	48,00	4,00	2.300
W 67	2580	Stern	36,00	89,00	32,00	110,00	51,00	37,00	6,00	61,00	47,00	4,50	3.000

ZUORDNUNGSTABELLE

Identifizierungshilfe Gelenkwellen Benzi - Energy passend für Bondioli

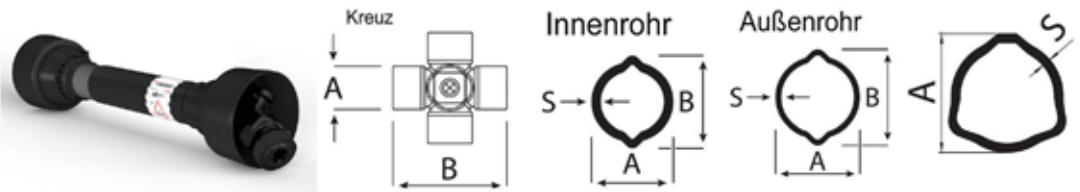
Baugröße / Typ Benzi	Vergleichbar mit							
		A	B	ET-Nr.	S	A	S	A
B01	G1 / B1 / 101	22,00	55,00	B20 140	2,60	32,50	4,00	26,50
B02	G2 / B2 / 102	23,80	61,30	B20 240	3,20	36,00	4,00	29,00
B03	B3 / 103	27,00	70,00	B20 340	3,40	43,50	3,20	36,00
B04	G3 / G4 / B4 / 104	27,00	74,60	B20 440	3,40	43,50	4,50	36,00
B05	G5 / B5 / 105	30,20	80,00	B20 540	3,00	51,60	4,00	45,00
B06	G7 / 106	30,20	92,00	B20 640	4,00	54,00	4,00	45,00
B07	G8 / 107	35,00	94,00	B20 740	4,00	54,00	5,50	45,00
B08	108	35,00	106,50	B20 840	4,00	63,00	4,00	54,00
B09	109	41,00	108,00	B20 940	4,00	63,00	5,00	54,00
B10	110	41,00	118,00	B21 040	5,60	66,00	5,00	54,00

BENZI ENERGY



GELENKWELLEN Standard ENERGY BG L01, B01, S01, B04

BENZI 



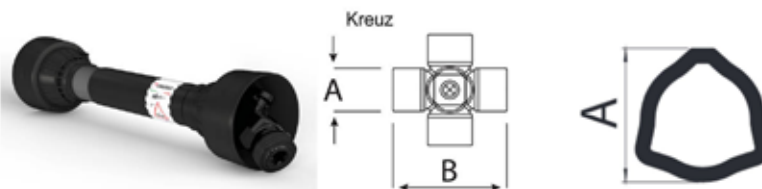
Gelenkwellen Standard BENZI Energy Baugröße L01, B01, S01 NEU

Zitronenprofilrohre, Dreikant-Profiltröhr bei BB01, Zentralschmierung

Büchsen Ø A mm = 22,0 **Länge mit Büchsen B** mm = 55,0 **Anschluss geräteseitig** = 1 3/8" Z6, Schiebestift **Anschluss schlepperseitig** = 1 3/8", Kugelziehverschluss

Best.-Nr.	Baugröße	Länge Kreuzmitte-Kreuzmitte mm	Profiltröhr innen A/B mm	Profiltröhr außen A/B mm	Vergleichsbaugröße
BB01 056 AA C10 010	B01	560	26,5	32,5	G1
BB01 086 AA C10 010	B01	860	26,5	32,5	G1
BB01 101 AA C10 010	B01 Dreikant	1010	26,5	32,5	G1
BB01 121 AA C10 010	B01	1210	26,5	32,5	G1
BL01 056 AA C10 010	L01	560	23,5 x 31,0	30,0 x 39,0	W 100 / W 2100
BL01 086 AA C10 010	L01	860	23,5 x 31,0	30,0 x 39,0	W 100 / W 2100
BL01 101 AA C10 010	L01	1010	23,5 x 31,0	30,0 x 39,0	W 100 / W 2100
BL01 121 AA C10 010	L01	1210	23,5 x 31,0	30,0 x 39,0	W 100 / W 2100
BS01 056 AA C10 010	S01, Dreikant-Profiltröhre in die Rillengabeln eingeschweißt, Kreuze, Aufsteckgabeln und Schutze wechselbar	560	26,5	32,5	G1
BS01 121 AA C10 010	S01, Dreikant-Profiltröhre in die Rillengabeln eingeschweißt, Kreuze, Aufsteckgabeln und Schutze wechselbar	1210	26,5	32,5	G1

BENZI 



Gelenkwellen Standard BENZI Energy Baugröße B04 NEU

Büchsen Ø A mm = 27,0 **Länge mit Büchsen B** mm = 74,6 **Anschluss schlepperseitig** = 1 3/8" Z6, Schiebestift

Best.-Nr.	Baugröße	Länge Kreuzmitte - Kreuzmitte mm	Profiltröhr innen A/B mm	Profiltröhr außen A/B mm	Anschluss geräteseitig	Vergleichsbaugröße
BB04 056 AA C10 010	B04	560	36,0	43,5	1 3/8" Z6, Kugelziehverschluss	G4
BB04 071 AF C10 1A1	B04	710	36,0	43,5	1 3/8" Z6, Kugelziehverschluss, mit Reib-Freilaufkupplung rechts 900 Nm	G4
BB04 086 AA C10 010	B04	860	36,0	43,5	1 3/8" Z6, Kugelziehverschluss	G4
BB04 101 AA C10 010	B04	1010	36,0	43,5	1 3/8" Z6, Kugelziehverschluss	G4
BB04 121 AA C10 010	B04	1210	36,0	43,5	1 3/8" Z6, Kugelziehverschluss	G4

GELENKWELLEN Standard ENERGY BG B05, B06

BENZI 



BB05 121 AA C10 010

Gelenkwellen Standard BENZI Energy Baugröße B05

Best.-Nr.	Baugröße	Kreuzgelenkbüchsen Ø A mm	Kreuzgelenkbreite B mm	Profilrohr Innen A / S mm	Profilrohr Außen A / S mm	Länge Kreuz- mitte - Kreuz- mitte mm	Ver- gleichs- baugröße
BB05 121 AA C10 010	B05	30,2	80	45 / S 4	51,6 / S 3	1210	G5

BENZI 



BB06 101 AA C10 010

Gelenkwellen Standard BENZI Energy Baugröße B06

Best.-Nr.	Baugröße	Kreuzgelenkbüchsen Ø A mm	Kreuzgelenkbreite B mm	Profilrohr Innen A / S mm	Profilrohr Außen A / S mm	Länge Kreuz- mitte - Kreuz- mitte mm	Ver- gleichs- baugröße
BB06 101 AA C10 010	B06	30,2	92,0	45,0 / S 4	54,0 / S 4	1010	G7

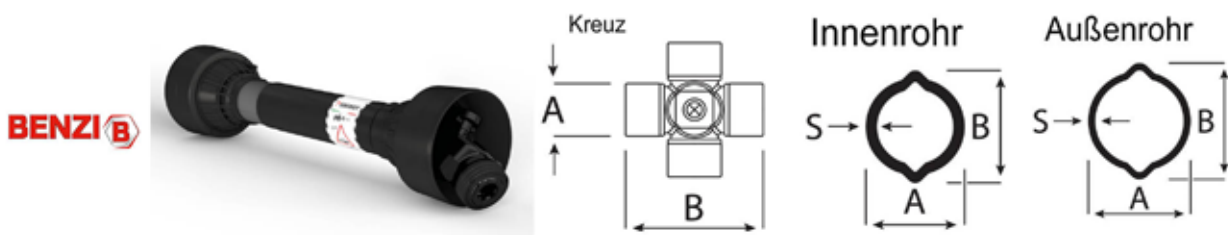
BENZI 



Zubehör BENZI Energy Baugröße L01, B01, S01

Best.-Nr.	Kurzbezeichnung	Beschreibung
B010 1C10	Aufsteckgabel	Aufsteckgabel mit Kugelziehverschluss, 1 3/8" Z6, Baugröße L01
B010 110	Aufsteckgabel	Aufsteckgabel mit Schiebestift, 1 3/8" Z6, Baugröße L01
B701 C20L	Gelenk komplett	Gelenk komplett für Außenprofilrohr, 1 3/8" Z6, mit Kugelziehverschluss, Baugröße L01, Zitronenprofil außen
B701 30L	Gelenk komplett	Gelenk komplett für Innenprofilrohr, 1 3/8" Z6, mit Schiebestift, Baugröße L01, Zitronenprofil innen
B701 20L	Gelenk komplett	Gelenk komplett für Außenprofilrohr, 1 3/8" Z6, mit Schiebestift Baugröße L01, Zitronenprofil außen
BP1 121 AA	Gelenkwellenschutz	Gelenkwellenschutz für Energy Baugröße P1 inkl. Innen- und Außenschutzrohr mit 2 Ketten OHNE Gleitringe, für Gelenkwelle 1210 mm
BG0150 G0150	Gleitring	Gleitringpaar für Standardgelenkwellenschutz Baugröße P1 (S01-L01-L02 innen/außen)
B020 140	Kreuzgelenk	Kreuzgarnituren Energy 22 x 55,0 mm mit Zentral-Schmiernippel, Baugröße L01
B501 30L	Rillengabel	Rillengabel für Innenrohr, Baugröße L01 für Zitronenprofil
B501 20L	Rillengabel	Rillengabel für Außenrohr, Baugröße L01 für Zitronenprofil

GELENKWELLEN Standard ENERGY BG L23



Gelenkwellen Standard BENZI Energy Baugröße L23 NEU

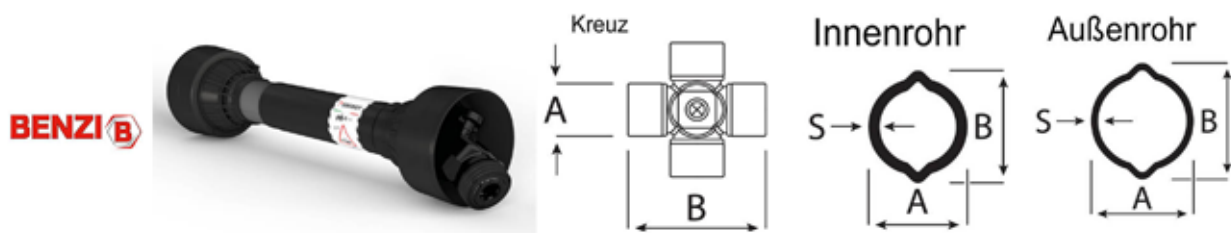
Zitronenprofilrohre, Zentralschmierung

Baugröße = L23 Büchsen Ø A mm = 24,0 Kreuzbreite B mm = 61,0 Profilrohr innen A/B mm = 34,5 x 40,0

Profilrohr außen A/B mm = 41,0 x 48,0

Best.-Nr.	Länge Kreuzmitte - Kreuzmitte mm	Anschluss schlepperseitig	Anschluss geräteseitig	Vergleichsbaugröße
BL23 061 AA C10 010	610	1 3/8" Z6, Kugelziehverschluss	1 3/8" Z6, Schiebestift	W 200 / W 2200
BL23 086 AA C10 010	860	1 3/8" Z6, Kugelziehverschluss	1 3/8" Z6, Schiebestift	W 200 / W 2200
BL23 101 AA C10 010	1010	1 3/8" Z6, Kugelziehverschluss	1 3/8" Z6, Schiebestift	W 200 / W 2200
BL23 101 AA C10 421	1010	1 3/8" Z6, Kugelziehverschluss	1 3/8" Z6, Kugelziehverschluss, mit Sternratschenkupplung 600 Nm, ab Werk montiert	W 200 / W 2200
BL23 101 AA C10 421 FM	1010	1 3/8" Z6, Kugelziehverschluss	1 3/8" Z6, mit Sternratschenkupplung 600 Nm, fertig montiert	W 200 / W 2200
BL23 101 AA C10 421 UM	1010	1 3/8" Z6, Kugelziehverschluss	1 3/8" Z6, mit Sternratschenkupplung 600 Nm, zur Eigenmontage	W 200 / W 2200
BL23 101 AA C10 622	1010	1 3/8" Z6, Kugelziehverschluss	1 3/8" Z6, mit Freilauf rechts	W 200 / W 2200
BL23 121 AA C10 010	1210	1 3/8" Z6, Kugelziehverschluss	1 3/8" Z6, Schiebestift	W 200 / W 2200
BL23 121 AA C10 430 FM	1210	1 3/8" Z6, Kugelziehverschluss	1 3/8" Z6, mit Sternratschenkupplung 900 Nm, fertig montiert	W 200 / W 2200
BL23 121 AA C10 430 UM	1210	1 3/8" Z6, Kugelziehverschluss	1 3/8" Z6, mit Sternratschenkupplung 900 Nm, zur Eigenmontage	W 200 / W 2200
BL23 121 AA YYY YYY	1210	Ohne Gabel mit Kreuz	Ohne Gabel mit Kreuz	W 200 / W 2200
BL23 141 AA C10 010	1410	1 3/8" Z6, Kugelziehverschluss	1 3/8" Z6, Schiebestift	W 200 / W 2200
BL23 141 AA C10 622	1410	1 3/8" Z6, Kugelziehverschluss	1 3/8" Z6, mit Freilauf rechts	W 200 / W 2200

GELENKWELLEN Standard ENERGY BG L04



Gelenkwellen Standard BENZI Energy Baugröße L04 NEU

Zitronenprofilrohre, Zentralschmierung

Baugröße = L04 Büchsen Ø A mm = 27,0 Länge mit Büchsen B mm = 75,0

Best.-Nr.	Profilrohr innen A/B mm	Profilrohr aussen A/B mm	Länge Kreuzmitte - Kreuzmitte mm	Anschluss schlepperseitig	Anschluss geräteseitig	Vergleichsbaugröße
BL04 046 AA C10 010	34,5 x 40,0	41,0 x 48,0	460	1 3/8" Z6, Kugelziehverschluss	1 3/8" Z6, Schiebestift	W 300 / W 2300
BL04 056 AA C10 010	34,5 x 40,0	41,0 x 48,0	560	1 3/8" Z6, Kugelziehverschluss	1 3/8" Z6, Schiebestift	W 300 / W 2300
BL04 061 AA C10 010	34,5 x 40,0	41,0 x 48,0	610	1 3/8" Z6, Kugelziehverschluss	1 3/8" Z6, Schiebestift	W 300 / W 2300
BL04 071 AA C10 010	34,5 x 40,0	41,0 x 48,0	710	1 3/8" Z6, Kugelziehverschluss	1 3/8" Z6, Schiebestift	W 300 / W 2300
BL04 086 AA C10 010	34,5 x 40,0	41,0 x 48,0	860	1 3/8" Z6, Kugelziehverschluss	1 3/8" Z6, Schiebestift	W 300 / W 2300
BL04 086 AA C10 841	34,5 x 40,0	41,0 x 48,0	860	1 3/8" Z6, Kugelziehverschluss	1 3/8" Z6, Scherbolzenkupplung 1600 Nm, ab Werk montiert	W 300 / W 2300
BL04 086 AA C10 844 FM	34,5 x 40,0	41,0 x 48,0	860	1 3/8" Z6, Kugelziehverschluss	1 3/8" Z6, Scherbolzenkupplung 1860 Nm, fertig montiert	W 300 / W 2300
BL04 086 AA C10 844 UM	34,5 x 40,0	41,0 x 48,0	860	1 3/8" Z6, Kugelziehverschluss	1 3/8" Z6, Scherbolzenkupplung 1860 Nm, zur Eigenmontage	W 300 / W 2300
BL04 101 AA C10 010	34,5 x 40,0	41,0 x 48,0	1010	1 3/8" Z6, Kugelziehverschluss	1 3/8" Z6, Schiebestift	W 300 / W 2300
BL04 101 AA C10 431	34,5 x 40,0	41,0 x 48,0	1010	1 3/8" Z6, Kugelziehverschluss	1 3/8" Z6, Kugelziehverschluss, Sternratschenkupplung 900 Nm	W 300 / W 2300
BL04 101 AA C10 624	34,5 x 40,0	41,0 x 48,0	1010	1 3/8" Z6, Kugelziehverschluss	1 3/8" Z6, Kugelziehverschluss, Freilauf rechts	W 300 / W 2300
BL04 101 AA C10 640	34,5 x 40,0	41,0 x 48,0	1010	1 3/8" Z6, Kugelziehverschluss	1 3/8" Z6, Klemmbrücke, Freilauf links	W 300 / W 2300
BL04 121 AA C10 010	34,5 x 40,0	41,0 x 48,0	1210	1 3/8" Z6, Kugelziehverschluss	1 3/8" Z6, Schiebestift	W 300 / W 2300
BL04 121 AA C10 431	34,5 x 40,0	41,0 x 48,0	1210	1 3/8" Z6, Kugelziehverschluss	1 3/8" Z6, Kugelziehverschluss, Sternratschenkupplung 900 Nm	W 300 / W 2300
BL04 121 AA C10 440	34,5 x 40,0	41,0 x 48,0	1210	1 3/8" Z6, Kugelziehverschluss	1 3/8" Z6, Sternratschenkupplung 1200 Nm, ab Werk montiert	W 300 / W 2300
BL04 121 AA C10 440 FM	34,5 x 40,0	41,0 x 48,0	1210	1 3/8" Z6, Kugelziehverschluss	1 3/8" Z6, Sternratschenkupplung 1200 Nm, fertig montiert	W 300 / W 2300
BL04 121 AA C10 440 UM	34,5 x 40,0	41,0 x 48,0	1210	1 3/8" Z6, Kugelziehverschluss	1 3/8" Z6, Sternratschenkupplung 1200 Nm, zur Eigenmontage	W 300 / W 2300
BL04 121 AA C10 841	34,5 x 40,0	41,0 x 48,0	1210	1 3/8" Z6, Kugelziehverschluss	1 3/8" Z6, Scherbolzenkupplung 1600 Nm	W 300 / W 2300
BL04 151 AA C10 010	34,5 x 40,0	41,0 x 48,0	1510	1 3/8" Z6, Kugelziehverschluss	1 3/8" Z6, Schiebestift	W 300 / W 2300

ZUBEHÖR Standard ENERGY BG L04

BENZI 



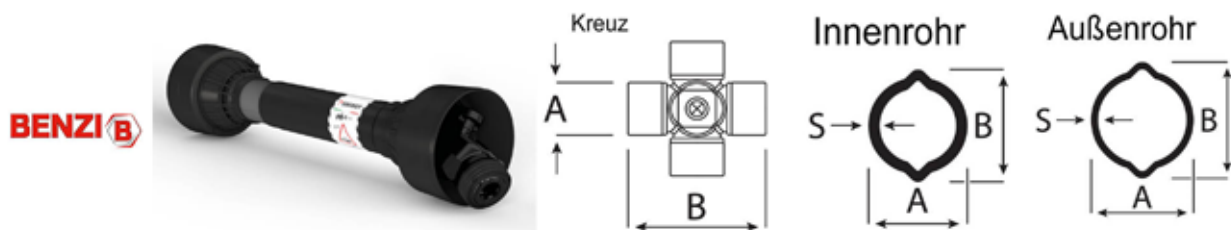
Zubehör Standard BENZI Energy Baugröße L04

Best.-Nr.	Kurzbezeichnung	Beschreibung
B010 410	Aufsteckgabel	Aufsteckgabel mit Schiebestift 1 3/8" Z6, Baugröße L04
B704 30L	Gelenk komplett	Gelenk komplett für Innenprofilrohr 1 3/8" Z6 mit Schiebestift, Baugröße L04, Zitronenprofil innen
B704 20L	Gelenk komplett	Gelenk komplett für Außenprofilrohr 1 3/8" Z6 mit Schiebestift, Baugröße L04, Zitronenprofil außen
B704 C20L	Gelenk komplett	Gelenk komplett für Außenprofilrohr 1 3/8" Z6 mit Kugelziehverschluss, Baugröße L04, Zitronenprofil außen
BP2 151 AA	Gelenkwellenschutz	Gelenkwellenschutz für Energy Baugröße P2, inkl. Innen- und Außenschutzrohr mit 2 Ketten OHNE Gleitringe, für Gelenkwelle 1510 mm
BG0240 G0240	Gleitring	Gleitringpaar für Standardgelenkwellenschutz Baugröße P2 (L23-L04 innen/außen)
B020 440	Kreuzgelenk	Kreuzgarnituren Energy 27 x 75,0 mm mit Zentral-Schmiernippel, Baugröße L04
B60220 L1500	Profilrohr	Profilrohr Zitronenprofil 34,5 x 40 x 3 mm
B60230 L1500	Profilrohr	Profilrohr Zitronenprofil 34,5 x 40 x 4 mm
B504 20L	Rillengabel	Rillengabel für Außenrohr, Baugröße L04, für Zitronenprofil
B504 30L	Rillengabel	Rillengabel für Innenrohr, Baugröße L04, für Zitronenprofil



Serie Energy: Standard-Ausführung
 Serie Evolution: Profi-Ausführung mit erhöhten Schmierintervallen
 Energy 10 - 200 PS, Evolution 60 - 300 PS

GELENKWELLEN & ZUBEHÖR Standard ENERGY BG L05



Gelenkwellen Standard BENZI Energy Baugröße L05 NEU

Zitronenprofilrohre, Zentralschmierung

Baugröße = L05 Büchsen Ø A mm = 32,0 Länge mit Büchse B mm = 76,0 Profilrohr innen A/B mm = 39,5 x 49,0

Profilrohr außen A/ B mm = 48,0 x 57,5

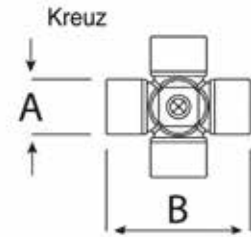
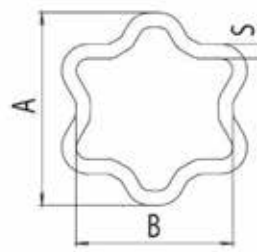
Best.-Nr.	Länge Kreuzmitte - Kreuzmitte mm	Anschluss schlepperseitig	Anschluss geräteseitig	Vergleichsbaugröße
BL05 056 AA C10 010	560	1 3/8" Z6, Kugelziehverschluss	1 3/8" Z6, Schiebestift	W 400 / W 2400
BL05 086 AA C10 010	860	1 3/8" Z6, Kugelziehverschluss	1 3/8" Z6, Schiebestift	W 400 / W 2400
BL05 101 AA C10 010	1010	1 3/8" Z6, Kugelziehverschluss	1 3/8" Z6, Schiebestift	W 400 / W 2400
BL05 101 AA C10 441	1010	1 3/8" Z6, Kugelziehverschluss	1 3/8" Z6, Kugelziehverschluss, Sternratschenkupplung 1200 Nm	W 400 / W 2400
BL05 101 AA C10 626	1010	1 3/8" Z6, Kugelziehverschluss	1 3/8" Z6, Kugelziehverschluss, Freilauf rechts	W 400 / W 2400
BL05 101 AA C10 641	1010	1 3/8" Z6, Kugelziehverschluss	1 3/8" Z6, Kugelziehverschluss, Freilauf links	W 400 / W 2400
BL05 121 AA C10 010	1210	1 3/8" Z6, Kugelziehverschluss	1 3/8" Z6, Schiebestift	W 400 / W 2400
BL05 121 AA C10 626 FM	1210	1 3/8" Z6, Kugelziehverschluss	1 3/8" Z6, Kugelziehverschluss, Freilauf rechts, fertig montiert	W 400 / W 2400
BL05 121 AA C10 626 UM	1210	1 3/8" Z6, Kugelziehverschluss	1 3/8" Z6, Kugelziehverschluss, Freilauf rechts, zur Eigenmontage	W 400 / W 2400
BL05 121 AA C10 854	1210	1 3/8" Z6, Kugelziehverschluss	1 3/8" Z6, mit Scherbolzenkupplung 1860 Nm	W 400 / W 2400
BL05 151 AA C10 010	1510	1 3/8" Z6, Kugelziehverschluss	1 3/8" Z6, Schiebestift	W 400 / W 2400

Zubehör Standard BENZI Energy Baugröße L05

Best.-Nr.	Kurzbezeichnung	Beschreibung
B010 510	Aufsteckgabel	Aufsteckgabel mit Schiebestift 1 3/8" Z6, Baugröße L05
B010 5C10	Aufsteckgabel	Aufsteckgabel mit Kugelziehverschluss 1 3/8" Z6, Baugröße L05-T05
B705 C20L	Gelenk komplett	Gelenk komplett für Außenprofilrohr 1 3/8" Z6 mit Kugelziehverschluss, Baugröße L05, Zitronenprofil außen
B705 20L	Gelenk komplett	Gelenk komplett für Außenprofilrohr 1 3/8" Z6 mit Schiebestift, Baugröße L05, Zitronenprofil außen
B705 30L	Gelenk komplett	Gelenk komplett für Innenprofilrohr 1 3/8" Z6 mit Schiebestift, Baugröße L05, Zitronenprofil innen
BP3 151 AA	Gelenkwellenschutz	Gelenkwellenschutz für Energy Baugröße P3 inkl. Innen- und Außenschutzrohr mit 2 Ketten OHNE Gleitringe, für Gelenkwelle 1510 mm
BG0340 G0340	Gleitring	Gleitringpaar für Standardgelenkwellenschutz Baugröße P3 (L05 innen/außen)
B020 540	Kreuzgelenk	Kreuzgarnituren Energy 32 x 76 mm mit Zentralschmiernippel, Baugröße L05
B60320 L1	Profilrohr	Zitronenprofil 48 x 57,5 x 4 mm
B60430 L1	Profilrohr	Zitronenprofil 39,5 x 49 x 4,5 mm
B505 20L	Rillengabel	Rillengabel für Außenrohr, Baugröße L05, für Zitronenprofil
B505 30L	Rillengabel	Rillengabel für Innenrohr, Baugröße L05, für Zitronenprofil

GELENKWELLEN Standard ENERGY BG T05, T67

BENZI 



Gelenkwellen Standard BENZI Energy T05, T67

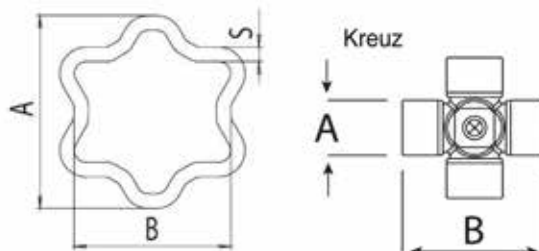
Sternprofilrohre, Zentralschmierung

Profilrohr innen A/ B mm = 51,0 x 37,0 Profilrohr außen A/ B mm = 61,0 x 47,0

Best.-Nr.	Baugröße	Büchsen Ø A mm	Länge mit Büchsen B mm	Länge Kreuzmitte - Kreuzmitte mm	Anschluss schlepperseitig	Anschluss geräteseitig	Vergleichsbaugröße
BT05 086 AA C10 010	T05	32,0	76,0	860	1 3/8" Z6, Kugelziehverschluss	1 3/8" Z6, Schiebestift	W 2400 Stern
BT05 086 AA C10 240 FM	T05	32,0	76,0	860	1 3/8" Z6, Kugelziehverschluss	1 3/8" Z6, mit Reibscheibenkupplung F4 1450 Nm, fertig montiert	W 2400 Stern
BT05 086 AA C10 240 UM	T05	32,0	76,0	860	1 3/8" Z6, Kugelziehverschluss	1 3/8" Z6, mit Reibscheibenkupplung F4 1450 Nm, zur Eigenmontage	W 2400 Stern
BT05 086 AA C10 854 FM	T05	32,0	76,0	860	1 3/8" Z6, Kugelziehverschluss	1 3/8" Z6, Scherbolzenkupplung 2500 Nm, fertig montiert	W 2400 Stern
BT05 086 AA C10 854 UM	T05	32,0	75,0	860	1 3/8" Z6, Kugelziehverschluss	1 3/8" Z6, Scherbolzenkupplung 2500 Nm, zur Eigenmontage	W 2400 Stern
BT05 121 AA C10 010	T05	32,0	76,0	1210	1 3/8" Z6, Kugelziehverschluss	1 3/8" Z6, Schiebestift	W 2400 Stern
BT05 121 AA C10 626 FM	T05	32,0	76,0	1210	1 3/8" Z6, Kugelziehverschluss	1 3/8" Z6, Kugelziehverschluss, Freilauf rechts, fertig montiert	W 2400 Stern
BT05 121 AA C10 626 UM	T05	32,0	76,0	1210	1 3/8" Z6, Kugelziehverschluss	1 3/8" Z6, Kugelziehverschluss, Freilauf rechts, zur Eigenmontage	W 2400 Stern
BT05 121 AA C10 641 FM	T05	32,0	76,0	1210	1 3/8" Z6, Kugelziehverschluss	1 3/8" Z6, Kugelziehverschluss, Freilauf links, fertig montiert	W 2400 Stern
BT05 121 AA C10 641 UM	T05	32,0	76,0	1210	1 3/8" Z6, Kugelziehverschluss	1 3/8" Z6, Kugelziehverschluss, Freilauf links, zur Eigenmontage	W 2400 Stern
BT67 086 AA C10 010	T67	36,0	89,0	860	1 3/8" Z6, Kugelziehverschluss	1 3/8" Z6, Schiebestift	W 2500
BT67 086 AA C10 244 FM	T67	36,0	89,0	860	1 3/8" Z6, Kugelziehverschluss	1 3/4" Z6, mit Reibscheibenkupplung F4 1700 Nm, fertig montiert	W 2500
BT67 121 AA C10 010	T67	36,0	89,0	1210	1 3/8" Z6, Kugelziehverschluss	1 3/8" Z6, Schiebestift	W 2500

ZUBEHÖR Standard ENERGY BG T05, T67

BENZI 

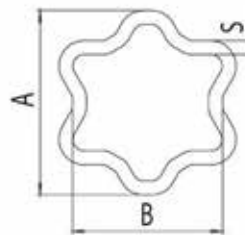


Zubehör Standard BENZI Energy Baugröße T05

Best.-Nr.	Kurzbezeichnung	Beschreibung
B010 510	Aufsteckgabel	Aufsteckgabel mit Schiebestift 1 3/8" Z6, Baugröße L05, T05, V06
B010 5C10	Aufsteckgabel	Aufsteckgabel mit Kugelziehverschluss 1 3/8" Z6, Baugröße L05, T05, V06
B705 C20T	Gelenk komplett	Gelenk komplett für Außenprofilrohr, Baugröße T05
B705 20T	Gelenk komplett	Gelenk komplett für Außenprofilrohr, Baugröße T05
B705 30T	Gelenk komplett	Gelenk komplett für Innenprofilrohr, Baugröße T05
BP3 086 AA	Gelenkwellenschutz	Gelenkwellenschutz für Energy Baugröße P3, inkl. Innen- und Außenschutzrohr, mit 2 Ketten OHNE Gleitringe, für Gelenkwelle 860 mm
BG0340 G0340	Gleitring	Gleitringpaar für Standardgelenkwellenschutz Baugröße P3 (L05 innen/außen)
B020 540	Kreuzgelenk	Kreuzgarnituren Energy 32 x 76 mm mit Zentralschmiernippel, Baugröße L05, T05, V06
B60120 T1	Profilrohr	Profilrohr Sternprofil 61 x 47 x 4,5 mm
B60130 T1	Profilrohr	Profilrohr Sternprofil 51 x 37 mm
B505 20T	Rillengabel	Rillengabel für Außenrohr, Baugröße T05, V06, für Sternprofil
B505 30T	Rillengabel	Rillengabel für Innenrohr, Baugröße T05, für Sternprofil

Zubehör Standard BENZI Energy T67-Serie

Best.-Nr.	Kurzbezeichnung	Beschreibung
B016 710	Aufsteckgabel	Aufsteckgabel mit Schiebestift 1 3/8" Z6, Baugröße L67
B016 7C10	Aufsteckgabel	Aufsteckgabel mit Kugelziehverschluss 1 3/8" Z6, Baugröße L67
B767 C20T	Gelenk komplett	Gelenk komplett für Außenprofilrohr 1 3/8" Z6, mit Kugelziehverschluss, Baugröße T67, Sternprofil außen
B767 20T	Gelenk komplett	Gelenk komplett für Außenprofilrohr 1 3/8" Z6, mit Schiebestift, Baugröße T67, Sternprofil außen
B767 30T	Gelenk komplett	Gelenk komplett für Innenprofilrohr 1 3/8" Z6, mit Schiebestift, Baugröße T67, Sternprofil innen
BP3 121 AA	Gelenkwellenschutz	Gelenkwellenschutz für Energy Baugröße P3 inkl. Innen- und Außenschutzrohr mit 2 Ketten OHNE Gleitringe, für Gelenkwelle 1210 mm
BG0340 G0340	Gleitring	Gleitringpaar für Standardgelenkwellenschutz Baugröße P3 (L05 innen/außen)
B026 740	Kreuzgelenk	Kreuzgarnituren Energy 36 x 89 mm mit Zentralschmiernippel, Baugröße L67-T67
B60120 T1500	Profilrohr	Profilrohr Sternprofil 61 x 47 x 4,5 mm
B60130 T1	Profilrohr	Profilrohr Sternprofil 51 x 37 mm
B567 20T	Rillengabel	Rillengabel für Außenrohr, Baugröße T67, für Sternprofil
B567 30T	Rillengabel	Rillengabel für Innenrohr, Baugröße T67, für Sternprofil



Gelenkwellen Standard BENZI Energy Baugröße T09 NEU

Profilrohr innen A/ B mm = 61,0 x 47,0 Profilrohr außen A/ B mm = 71,5 x 57,5

Best.-Nr.	Baugröße	Kreuzgelenkbüchsen Ø A	Kreuzgelenkbreite B mm	Länge Kreuzmitte - Kreuzmitte mm	Profilanschluss schlepperseitig	Profilanschluss geräteseitig	Vergleichsbaugröße
BT09 101 AA C10 010	T09	42,0	104,0	1010	1 3/8" Z6, Kugelziehverschluss	1 3/8" Z6, Schiebestift	W 2600
BT09 121 AA YYY YYY	T09	42,0	104,0	1210	ohne Gabel mit Kreuz	ohne Gabel mit Kreuz	W 2600



BV07 121 AA H10 0100

Gelenkwellen Profi BENZI Evolution BG V06 NEU

Sternprofilrohre gehärtet, Vielzahnprofilwelle, Schmierintervall 50 Stunden, Büchsenbodenschmierung

Baugröße = V06 Büchse Ø A mm = 32,0 Länge mitte Büchse B mm = 76,0 Profilrohr innen A/B mm = 51,0 x 37,0

Profilrohr außen A/B mm = 61,0 x 47,0 Anschluss schlepperseitig = 1 3/8" Z6, Kugelziehverschluss

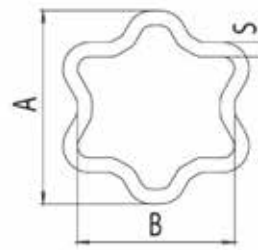
Anschluss geräteseitig = 1 3/8" Z6, Schiebestift

Best.-Nr.	Länge Kreuzmitte - Kreuzmitte mm	Vergleichsbaugröße
BV06 086 AA H10 0100	860	W 2400 Stern
BV06 101 AA H10 0100	1010	W 2400 Stern
BV06 121 AA H10 0100	1210	W 2400 Stern
BV06 151 AA H10 0101	1510	W 2400 Stern

Zubehör Profi BENZI Evolution BG V06

Best.-Nr.	Kurzbezeichnung	Beschreibung
B010 510	Aufsteckgabel	Aufsteckgabel mit Schiebestift 1 3/8" Z6, Baugröße L05
B010 5H10	Aufsteckgabel	Aufsteckgabel mit Kugelziehverschluss 1 3/8" Z6, Baugröße V06
BV3 121 AA	Gelenkwellenschutz	Gelenkwellenschutz für Evolution Baugröße V3 inkl. Innen- und Außenschutzrohr mit 2 Ketten OHNE Gleitringe, für Gelenkwelle 1210 mm
BGV340 GV340	Gleitring	Gleitringpaar für Standardgelenkwellenschutz 1 Satz = 1 Paar, Baugröße V3
B020 571	Kreuzgelenk	Kreuzgarnituren Evolution 32 x 76 mm mit Seitenschmiernippel, Baugröße V06
B60120 T1500F	Profilrohr	Profilrohr gehärtet
B60130 T1000FT	Profilrohr	Profilrohr gehärtet, Baugröße W65
B505 30T	Rillengabel	Rillengabel für Innenrohr, Baugröße T05, für Sternprofil
B505 20T	Rillengabel	Rillengabel für Außenrohr, Baugröße T05, für Sternprofil

BENZI 



Gelenkwellen Profi BENZI Evolution BG V07

Sternprofilrohre gehärtet, Vielzahnprofilwelle, Schmierintervall 50 Stunden, Büchsenbodenschmierung

Baugröße = V07 Büchse Ø **A** mm = 36,0 Länge mitte Büchse **B** mm = 89,0 Profilrohr innen **A/B** mm = 51,0 x 37,0

Profilrohr außen **A/B** mm = 61,0 x 47,0 Anschluss geräteseitig = 1 3/8" Z6 Schiebestift

Best.-Nr.	Länge Kreuzmitte - Kreuzmitte mm	Anschluss schlepperseitig	Vergleichsbaugröße
BV07 086 AA H10 0100	860	1 3/8" Z6, Kugelziehverschluss	W 2500
BV07 101 AA H10 0100	1010	1 3/8" Z6, Kugelziehverschluss	W 2500
BV07 121 AA H10 0100	1210	1 3/8" Z6, Kugelziehverschluss	W 2500
BV07 151 AA H10 0101	1510	1 3/8" Z6, Kugelziehverschluss	W 2500

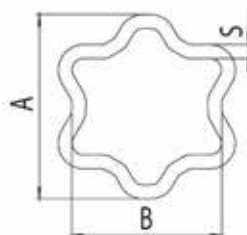
Zubehör Profi BENZI Evolution BG V07

Best.-Nr.	Kurzbezeichnung	Beschreibung
B016 710	Aufsteckgabel	Aufsteckgabel mit Schiebestift 1 3/8" Z6, Baugröße L67
B016 7H10	Aufsteckgabel	Aufsteckgabel mit Kugelziehverschluss 1 3/8" Z6, Baugröße V07
BV3 121 AA	Gelenkwellenschutz	Gelenkwellenschutz für Evolution Baugröße V3 inkl. Innen- und Außenschutzrohr mit 2 Ketten OHNE Gleitringe, für Gelenkwelle 1210 mm
BGV340 GV340	Gleitring	Gleitringpaar für Standardgelenkwellenschutz 1 Satz = 1 Paar, Baugröße V3
B026 771	Kreuzgelenk	Kreuzgarnituren Evolution 36 x 89 mm mit Seiten-Schmiernippel, Baugröße V07
B60120 T1500F	Profilrohr	Profilrohr gehärtet
B60130 T1000FT	Profilrohr	Profilrohr gehärtet, Typ W65
B567 20T	Rillengabel	Rillengabel für Außenrohr, Baugröße T67, für Sternprofil
B567 30T	Rillengabel	Rillengabel für Innenrohr, Baugröße T67, für Sternprofil

BENZI 



BV08 086 AA H10 0100



Gelenkwellen Profi BENZI Evolution BG V08

Sternprofilrohre gehärtet, Vielzahnprofilwelle, Schmierintervall 50 Stunden, Büchsenbodenschmierung
Baugröße = V08 **Büchse Ø A mm = 35,0** **Länge mitte Büchse B mm = 106,5** **Profilrohr innen A/B mm = 51,0 x 37,0**
Profilrohr außen A/B mm = 61,0 x 47,0 **Anschluss schlepperseitig = 1 3/8" Z6, Kugelziehverschluss**
Anschluss geräteseitig = 1 3/8" Z6, Schiebestift

Best.-Nr.	Länge Kreuzmitte - Kreuzmitte mm	Vergleichsbaugröße
BV08 086 AA H10 0100	860	S9
BV08 101 AA H10 0100	1010	S9
BV08 121 AA H10 0100	1210	S9
BV08 151 AA H10 0101	1510	S9

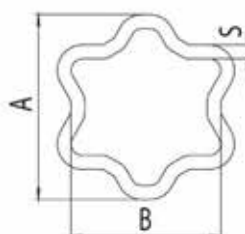
Zubehör Profi BENZI Evolution BG V08

Best.-Nr.	Kurzbezeichnung	Beschreibung
B10 8H10	Aufsteckgabel	Aufsteckgabel mit Kugelziehverschluss 1 3/8" Z6, Baugröße V08
B10 810	Aufsteckgabel	Aufsteckgabel mit Schiebestift 1 3/8" Z6, Baugröße B08
BV4 121 AA	Gelenkwellenschutz	Gelenkwellenschutz für Evolution Baugröße V4 inkl. Innen- und Außenschutzrohr mit 2 Ketten OHNE Gleitringe, für Gelenkwelle 1210 mm
BGV640 GV640	Gleitring	Gleitringpaar für Standardgelenkwellenschutz 1 Satz = 1 Paar, Baugröße V4
B20 871	Kreuzgelenk	Kreuzgarnituren Evolution 35 x 106,5 mm mit Buchsenbodenschmierung, Baugröße V08
B60130 T1515FT	Profilrohr	Profilrohr gehärtet, Baugröße W65
B60120 T1500F	Profilrohr	Profilrohr gehärtet
B518 20T	Rillengabel	Rillengabel für Außenrohr, Baugröße V08, für Sternprofil
B518 30T	Rillengabel	Rillengabel für Innenrohr, Baugröße V08, für Sternprofil

BENZI 



BV10 101 AA H10 0100



Gelenkwellen Profi BENZI Evolution BG V10

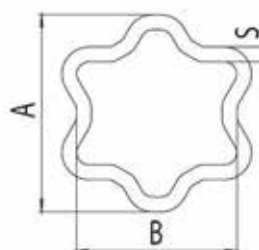
Sternprofilrohre gehärtet, Vielzahnprofilwelle, Schmierintervall 50 Stunden, Büchsenbodenschmierung
Baugröße = V10 **Büchse Ø A mm = 42,0** **Länge mitte Büchse B mm = 104,0**
Profilrohr innen A/B mm = 61,0 x 47,0 x 4,5 **Profilrohr außen A/B mm = 71,5 x 57,5 x 5**
Anschluss schlepperseitig = 1 3/8" Z6, Kugelziehverschluss

Best.-Nr.	Länge Kreuzmitte - Kreuzmitte mm	Anschluss geräteseitig	Vergleichsbaugröße
BV10 101 AA H10 0100	1010	1 3/8" Z6, Schiebestift	W 2600
BV10 121 AA H10 0100	1210	1 3/8" Z6, Schiebestift	W 2600
BV10 141 AA H10 0330	1410	1 3/4" Z6, Klemmschraube	W 2600
BV10 151 AA H10 0101	1510	1 3/8" Z6, Schiebestift	W 2600

Zubehör Profi BENZI Evolution BG V10

Best.-Nr.	Kurzbezeichnung	Beschreibung
B010 9H10	Aufsteckgabel	Aufsteckgabel mit Kugelziehverschluss 1 3/8" Z6, Baugröße T09, V10
B010 910	Aufsteckgabel	Aufsteckgabel mit Schiebestift 1 3/8" Z6, Baugröße T09
BV5 121 AA	Gelenkwellenschutz	Gelenkwellenschutz für Evolution Baugröße V5 inkl. Innen- und Außenschutzrohr mit 2 Ketten OHNE Gleitringe, für Gelenkwelle 1210 mm
BGV440 GV440	Gleitring	Gleitringpaar für Standardgelenkwellenschutz Baugröße V5 (V10 innen/außen)
B020 971	Kreuzgelenk	Kreuzgarnituren Evolution 42 x 104 mm mit Seiten- Schmiernippel, Baugröße V10
B60120 T1500FTV10	Profilrohr	Profilrohr gehärtet, Baugröße V10
B60220 T1500FTIT V10	Profilrohr	Profilrohr gehärtet, Baugröße V10
B510 30V	Rillengabel	Rillengabel für Innenrohr, Baugröße V10
B510 20V	Rillengabel	Rillengabel für Außenrohr, Baugröße V10

BENZI 



Gelenkwellen Profi BENZI Evolution BG V12

Sternprofilrohre gehärtet, Vielzahnprofilwelle, Schmierintervall 50 Stunden, Büchsenbodenschmierung

Baugröße = V12 **Büchse Ø A mm = 50** **Länge mitte Büchse B mm = 118** **Profilrohr innen A/B mm = 61,0 x 47,0 x 4,5**

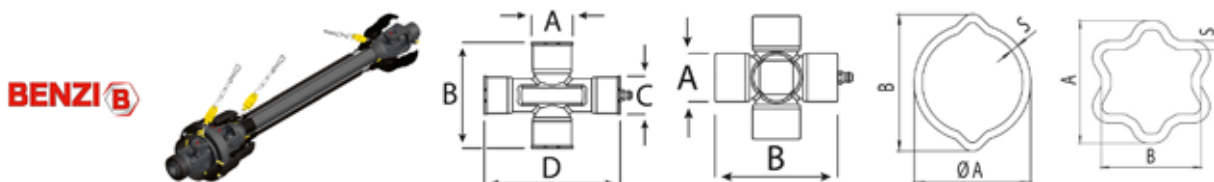
Profilrohr außen A/B mm = 71,5 x 57,5 x 5 **Anschluss schlepperseitig = 1 3/4" Z6** **Anschluss geräteseitig = 1 3/4" Z6**

Best.-Nr.	Länge Kreuzmitte - Kreuzmitte mm	Verschlüsse	Vergleichsbaugröße
BV12 086 AA H13 H13	860	Beidseitig Kugelziehverschluss	P 700
BV12 101 AA H13 H13	1010	Beidseitig Kugelziehverschluss	P 700
BV12 121 AA H13 H13	1210	Beidseitig Kugelziehverschluss	P 700
BV12 141 AA 033 0330	1410	Beidseitig doppelte Klemmschraube	P 700

Zubehör Profi BENZI Evolution BG V12

Best.-Nr.	Kurzbezeichnung	Beschreibung
B011 2H13	Aufsteckgabel	Aufsteckgabel mit Kugelziehverschluss 1 3/4" Z6, Baugröße V12
B011 2H17	Aufsteckgabel	Aufsteckgabel mit Kugelziehverschluss 1 3/4" Z20, Baugröße V12
BV5 121 AA	Gelenkwellenschutz	Gelenkwellenschutz für Evolution Baugröße V5, inkl. Innen- und Außenschutzrohr, mit 2 Ketten OHNE Gleitringe, für Gelenkwelle 1210 mm
BGV440 GV440	Gleitring	Gleitringpaar für Standardgelenkwellenschutz Baugröße V5 (V10 innen/außen)
B021 270	Kreuzgelenk	Kreuzgarnituren Evolution 50 x 118 mm mit Seiten- Schmiernippel, Baugröße V12
BHL200	Kugelziehverschluss	Kugelziehverschluss Satz, für Evolution Bandstahl Version, 1 3/8" Z6 - 1 3/8" Z21
B60220 T1500FTITV10	Profilrohr	Profilrohr gehärtet, Baugröße V10
B60120 T1500FT V10	Profilrohr	Profilrohr gehärtet, Baugröße V10
B512 20V	Rillengabel	Rillengabel für Außenrohr, Baugröße V12
B512 30V	Rillengabel	Rillengabel für Innenrohr, Baugröße V12

GELENKWELLEN WEITWINKEL einseitig



Gelenkwellen Weitwinkel einseitig BENZI NEU

80° Weitwinkelgelenk

Anschluss schlepperseitig = 1 3/8" Z6, Kugelziehverschluss

Best.-Nr.	Baugröße	Kreuzgelenk WW A x B, C x D	Kreuzgelenk geräteseitig A / B mm	Anschl. geräteseitig	Länge Kreuzmitte - Kreuzmitte mm	Profilrohr außen A / B mm	Profilrohr innen A / B mm	Vergleichsbaugröße
BW23 086 GA C10 010	W23	24,0 x 61,0, 22,0 x 80,0	24,0 x 61,0	1 3/8" Z6, Schiebestift	860	41,0 x 48,0	34,5 x 40,0	WE 2280
BW23 101 GA C10 010	W23	24,0 x 61,0, 22,0 x 80,0	24,0 x 61,0	1 3/8" Z6, Schiebestift	1010	41,0 x 48,0	34,5 x 40,0	WE 2280
BW23 121 GA C10 010	W23	24,0 x 61,0, 22,0 x 80,0	24,0 x 61,0	1 3/8" Z6, Schiebestift	1210	41,0 x 48,0	34,5 x 40,0	WE 2280
BW23 151 GA C10 010	W23	24,0 x 61,0, 22,0 x 80,0	24,0 x 61,0	1 3/8" Z6, Schiebestift	1510	41,0 x 48,0	34,5 x 40,0	WE 2280
BW40 086 GA C10 010	W40	27,0 x 75,0, 24,0 x 95,0	27,0 x 75,0	1 3/8" Z6, Schiebestift	860	41,0 x 48,0	34,5 x 40,0	WE 2380
BW40 121 GA C10 010	W40	27,0 x 75,0, 24,0 x 95,0	27,0 x 75,0	1 3/8" Z6, Schiebestift	1210	41,0 x 48,0	34,5 x 40,0	WE 2380
BW40 121 GA C10 844	W40	27,0 x 75,0, 24,0 x 95,0	27,0 x 75,0	1 3/8" Z6, mit Scherbolzenkupplung 1860 Nm	1210	41,0 x 48,0	34,5 x 40,0	WE 2380
BW40 151 GA C10 010	W40	27,0 x 75,0, 24,0 x 95,0	27,0 x 75,0	1 3/8" Z6, Schiebestift	1510	41,0 x 48,0	34,5 x 40,0	WE 2380
BW46 086 GA C10 010	W46	27,0 x 75,0, 24,0 x 95,0	27,0 x 75,0	1 3/8" Z6, Schiebestift	860	41,0 x 48,0	39,5 x 49,0	WE 2380
BW46 121 GA C10 010	W46	27,0 x 75,0, 24,0 x 95,0	27,0 x 75,0	1 3/8" Z6, Schiebestift	1210	48,0 x 57,5	39,5 x 49,0	WE 2380
BW50 086 GA H10 0100	W50, CV6	32,0 x 76,0, 27,0 x 98,0	32,0 x 76,0	1 3/8" Z6, Schiebestift	860	48,0 x 57,5	39,5 x 49,0	WE 2480
BW50 121 GA H10 0100	W50, CV6	32,0 x 76,0, 27,0 x 98,0	32,0 x 76,0	1 3/8" Z6, Schiebestift	1210	48,0 x 57,5	39,5 x 49,0	WE 2480
BW50 151 GA H10 0101	W50, CV6	32,0 x 76,0, 27,0 x 98,0	32,0 x 76,0	1 3/8" Z6, Schiebestift	1510	48,0 x 57,5	39,5 x 49,0	WE 2480
BW55 086 GA H10 0100	W55, CV6	32,0 x 76,0, 27,0 x 98,0	32,0 x 76,0	1 3/8" Z6, Schiebestift	860	61,0 x 47,0, Sternprofil	51,0 x 37,0, Sternprofil	WE 2480 Stern
BW55 121 GA H10 0100	W55, CV6	32,0 x 76,0, 27,0 x 98,0	32,0 x 76,0	1 3/8" Z6, Schiebestift	1210	61,0 x 47,0, Sternprofil	51,0 x 37,0, Sternprofil	WE 2480 Stern
BW55 151 GA H10 0101	W55, CV6	32,0 x 76,0, 27,0 x 98,0	32,0 x 76,0	1 3/8" Z6, Schiebestift	1510	61,0 x 47,0, Sternprofil	51,0 x 37,0, Sternprofil	WE 2480 Stern
BW65 086 GA H10 0100	W65, CV7	36,0 x 89,0, 32,0 x 110	36,0 x 89,0	1 3/8" Z6, Schiebestift	860	61,0 x 47,0, Sternprofil	51,0 x 37,0, Sternprofil	WE 2580
BW65 121 GA H10 0100	W65, CV7	36,0 x 89,0, 32,0 x 110	36,0 x 89,0	1 3/8" Z6, Schiebestift	1210	61,0 x 47,0, Sternprofil	51,0 x 37,0, Sternprofil	WE 2580
BW65 151 GA H10 0101	W65, CV7	36,0 x 89,0, 32,0 x 110	36,0 x 89,0	1 3/8" Z6, Schiebestift	1510	61,0 x 47,0, Sternprofil	51,0 x 37,0, Sternprofil	WE 2580

Zubehör Weitwinkel einseitig BENZI Energy BW23

Best.-Nr.	Kurzbezeichnung	Beschreibung
B010 210	Aufsteckgabel	Aufsteckgabel mit Schiebestift 1 3/8" Z6, Baugröße L02, L23
B0123 C10W	Aufsteckgabel	Weitwinkel-Aufsteckgabel 1 3/8" Z6, Baugröße W23, W27
B502 W	Doppelgabel	Weitwinkel Doppelgabel, Baugröße W23, W27
BP2 W23 121 GA	Gelenkwellenschutz	Weitwinkel-Gelenkwellenschutz Baugröße P2, inkl. Innen- und Außenschutz, mit 2 Ketten BC40 und Gleitringe, 1210 mm für Weitwinkel, Baugröße W23, Vergleich: SD-15
BPT 140 704	Kreuzgarnitur	Kreuzgarnituren Evolution für Weitwinkelgelenk, Baugröße W23, 24 x 61,3 mm - 22 x 80 mm, mit Zentralschmierung
B020 240	Kreuzgelenk	Kreuzgarnituren Energy 24,0 x 61,0 mm mit Zentral-Schmiernippel, Baugröße L23
B60220 L1	Profilrohr	Profilrohr Zitronenprofil 41 x 48 x 3 mm
B60230 L0975FR	Profilrohr	Profilrohr Rilsan-beschichtet 975 mm, Baugröße W40
B523 30L	Rillengabel	Rillengabel für Innenrohr, Baugröße L02, L23, für Zitronenprofil
B523 20W	Rillengabel	Rillengabel für Außenprofilrohr Weitwinkel Baugröße W23, W27, für Zitronenprofil
B723 C20W	Weitwinkelgelenk	Weitwinkel-Gelenke komplett für Außenrohr mit Kugelziehverschluss 1 3/8" Z6, Baugröße W23, W27, Zitronenprofil

Zubehör Weitwinkel einseitig BENZI Energy BW40

Best.-Nr.	Kurzbezeichnung	Beschreibung
B0104 C10W	Aufsteckgabel	Weitwinkel-Aufsteckgabel mit Kugelziehverschluss 1 3/8" Z6, Baugröße W40, W46, W42, W48
B010 410	Aufsteckgabel	Aufsteckgabel mit Schiebestift 1 3/8" Z6, Baugröße L04, L46
B504 W	Doppelgabel	Weitwinkel Doppelgabel, Baugröße W40, W46, W42, W48
B704 30L	Gelenk komplett	Gelenk komplett für Innenprofilrohr 1 3/8" Z6, mit Schiebestift, Baugröße L04, Zitronenprofil innen
BP2 W40 121 GA	Gelenkwellenschutz	Weitwinkel-Gelenkwellenschutz Baugröße P2, inkl. Innen- und Außenschutz, mit 2 Ketten BC40 und Gleitringe, für Gelenkwelle 1210 mm, Vergleich: SD-15
BPT 140 694	Kreuzgelenk	Kreuzgarnituren Evolution für Weitwinkelgelenk 27 x 75 mm - 24 x 95 mm mit Seiten-Schmiernippel, Baugröße W40
B020 440	Kreuzgelenk	Kreuzgarnituren Energy 27 x 75,0 mm mit Zentral-Schmiernippel, Baugröße L04, L46
B60220 L1	Profilrohr	Profilrohr Zitronenprofil 41 x 48 x 3 mm
B60230 L0975FR	Profilrohr	Profilrohr Rilsan-beschichtet 975 mm, Baugröße W40
B504 20W	Rillengabel	Rillengabel für Außenprofilrohr Weitwinkel, Baugröße W40, W42
B504 30L	Rillengabel	Rillengabel für Innenrohr, Baugröße L04, L46, für Zitronenprofil
B704 C20W	Weitwinkelgelenk	Weitwinkel-Gelenke komplett für Außenrohr mit Kugelziehverschluss 1 3/8" Z6, Typ W40, W42, Zitronenprofil

Zubehör Weitwinkel einseitig BENZI Energy BW50

Best.-Nr.	Kurzbezeichnung	Beschreibung
B0105 C10W	Aufsteckgabel	Weitwinkel-Aufsteckgabel mit Kugelziehverschluss 1 3/8" Z6, Baugröße W50, W55, W52, W57
B010 510	Aufsteckgabel	Aufsteckgabel mit Schiebestift 1 3/8" Z6, Baugröße L05, T05, V06
B505 W	Doppelgabel	Weitwinkel Doppelgabel, Baugröße W50, W55, W52, W57
BV3 W50 121 GA	Gelenkwellenschutz	Weitwinkel-Gelenkwellenschutz Baugröße P3, V3, inkl. Innen- und Außenschutz, mit 2 Ketten BC50 und Gleitringe, für Gelenkwelle 1210 mm
BPT 140 669	Kreuzgelenk	Kreuzgarnituren Evolution für Weitwinkelgelenk 32 x 76 mm - 27 x 98 mm mit Seiten-Schmiernippel, Typ W50
B020 540	Kreuzgelenk	Kreuzgarnituren Energy 32 x 76 mm mit Zentralschmiernippel, Baugröße L05, T05, V06
B60320 L1500	Profilrohr	Profilrohr Zitronenprofil 48 x 57,5 x 4 mm
B60430 L0955FR	Profilrohr	Profilrohr Rilsan-beschichtet 955 mm, Baugröße W50
B505 30L	Rillengabel	Rillengabel für Innenrohr, Baugröße L05, V06, für Zitronenprofil
B505 20W	Rillengabel	Rillengabel für Außenprofilrohr Weitwinkel, Baugröße W50, W52, für Zitronenprofil
B705 C20W	Weitwinkelgelenk	Weitwinkel-Gelenke komplett für Außenrohr mit Kugelziehverschluss 1 3/8" Z6, Baugröße W50, W52, Zitronenprofil

ZUBEHÖR WEITWINKEL einseitig ENERGY BW55, BW65

BENZI 



Zubehör Weitwinkel einseitig BENZI Energy BW55

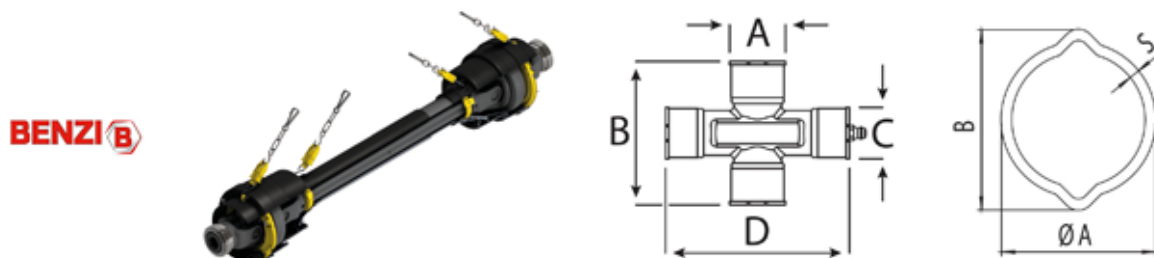
Best.-Nr.	Kurzbezeichnung	Beschreibung
B0105 C10W	Aufsteckgabel	Weitwinkel-Aufsteckgabel mit Kugelziehverschluss 1 3/8" Z6, Baugröße W50, W55, W52, W57
B010 510	Aufsteckgabel	Aufsteckgabel mit Schiebestift 1 3/8" Z6, Baugröße L05, T05, V06
B505 W	Doppelgabel	Weitwinkel Doppelgabel, Typ W50, W55, W52, W57
B705 30T	Gelenk komplett	Gelenk komplett für Innenprofilrohr, Baugröße T05
B755 C20W	Gelenk komplett	Weitwinkel-Gelenke komplett für Außenrohr für Weitwinkel 80°, Baugröße W55, W57
BV3 W50 121 GA	Gelenkwellenschutz	Weitwinkel-Gelenkwellenschutz Baugröße P3, V3, inkl. Innen- und Außenschutz, mit 2 Ketten BC50 und Gleitringe, für Gelenkwelle 1210 mm
BPT 140 669	Kreuzgelenk	Kreuzgarnituren Evolution für Weitwinkelgelenk 32 x 76 mm - 27 x 98 mm, mit Seiten-Schmiernippel, Baugröße W50
B020 540	Kreuzgelenk	Kreuzgarnituren Energy 32 x 76 mm, mit Zentralschmiernippel, Baugröße L05, T05, V06
B60130 T0930FR	Profilrohr	Profilrohr Rilsan-beschichtet 930 mm, Baugröße W65, Sternprofil
B505 30T	Rillengabel	Rillengabel für Innenrohr, Baugröße T05, für Sternprofil
B555 20W	Rillengabel	Rillengabel für Außenprofilrohr Weitwinkel, Baugröße W55, W57, für Sternprofil

Zubehör Weitwinkel einseitig BENZI Energy BW65

Best.-Nr.	Kurzbezeichnung	Beschreibung
B0165 C10W	Aufsteckgabel	Weitwinkel-Aufsteckgabel 1 3/8" Z6, Baugröße W60, W62, W65, W67
B016 710	Aufsteckgabel	Aufsteckgabel mit Schiebestift 1 3/8" Z6, Baugröße L67, T67, V07
B506 W	Doppelgabel	Weitwinkel Doppelgabel, Baugröße W60, W62, W65, W67
B765 C20W	Gelenk komplett	Weitwinkel-Gelenke kpl. für Außenrohr für Weitwinkel 80°, Baugröße W65, W67
B767 30T	Gelenk komplett	Gelenk komplett für Innenprofilrohr 1 3/8" Z6, mit Schiebestift, Baugröße T67, Sternprofil innen
BV3 W65 121 GA	Gelenkwellenschutz	Weitwinkel-Gelenkwellenschutz Baugröße V3, inkl. Innen- und Außenschutz, mit 2 Ketten und Gleitringen, für Weitwinkel Gelenkwellen Baugröße W65, 1210 mm
B026 740	Kreuzgelenk	Kreuzgarnituren Energy 36 x 89 mm mit Zentral-Schmiernippel, Baugröße L67, T67, V07
BPT 140 645	Kreuzgelenk	Kreuzgarnituren Evolution für Weitwinkelgelenk 36 x 89 mm - 32 x 110 mm mit Seiten-Schmiernippel, Baugröße W60, W62, W65, W67
B60120 T1	Profilrohr	Profilrohr Sternprofil 61 x 47 x 4,5 mm
B60130 T0930FR	Profilrohr	Profilrohr Rilsan-beschichtet 930 mm, Baugröße W65, Sternprofil
B565 20W	Rillengabel	Rillengabel für Außenprofilrohr Weitwinkel, Baugröße W65, W67, für Sternprofil
B567 30T	Rillengabel	Rillengabel für Innenrohr, Baugröße T67, für Sternprofil



Gelenkwellen Weitwinkel einseitig BENZI Energy



Gelenkwellen Weitwinkel beidseitig BENZI NEU

80° Weitwinkelgelenke

Anschluss schlepperseitig = 1 3/8" Z6, Kugelziehverschluss Anschluss geräteseitig = 1 3/8" Z6, Kugelziehverschluss

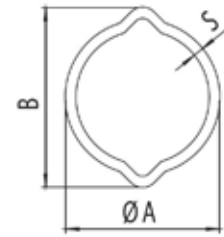
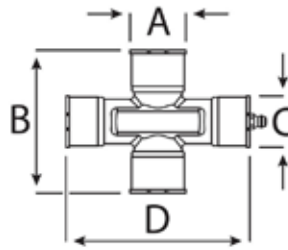
Best.-Nr.	Bau- größe	Kreuzgelenk WW A x B, C x D	Länge Kreuz- mitte - Kreuz- mitte mm	Profilrohr aussen Ø A x B mm	Profilrohr innen Ø A x B mm	Vergleichbaugröße
BW27 121 GG C10 C10	W27	24,0 x 61,0, 22,0 x 80,0	1210	41,0 x 48,0	34,5 x 40,0	WZ 2280
BW27 151 GG C10 C10	W27	24,0 x 61,0, 22,0 x 80,0	1510	41,0 x 48,0	34,5 x 40,0	WZ 2280
BW42 086 GG C10 C10	W42	27,0 x 75,0, 24,0 x 95,0	860	41,0 x 48,0	34,5 x 40,0	WZ 2380
BW42 121 GG C10 C10	W42	27,0 x 75,0, 24,0 x 95,0	1210	41,0 x 48,0	34,5 x 40,0	WZ 2380
BW42 151 GG C10 C10	W42	27,0 x 75,0, 24,0 x 95,0	1510	41,0 x 48,0	34,5 x 40,0	WZ 2380
BW48 086 GG C10 C10	W48	27,0 x 75,0, 24,0 x 95,0	860	48,0 x 57,5	39,5 x 49,0	WZ 2380
BW48 121 GG C10 C10	W48	27,0 x 75,0, 24,0 x 95,0	1210	48,0 x 57,5	39,5 x 49,0	WZ 2380
BW52 086 GG H10 H100	W52, CV6	32,0 x 75,0, 27,0 x 98,0	860	48,0 x 57,5	39,5 x 49,0	WZ 2480
BW52 121 GG H10 H100	W52, CV6	32,0 x 75,0, 27,0 x 98,0	1210	48,0 x 57,5	39,5 x 49,0	WZ 2480
BW52 151 GG H10 H101	W52, CV6	32,0 x 75,0, 27,0 x 98,0	1510	48,0 x 57,5	39,5 x 49,0	WZ 2480
BW67 121 GG H10 H100	W67, CV7	36,0 x 89,0, 32,0 x 110,0	1210	61,0 x 67,0, Sternprofil	51,0 x 37,0, Sternprofil	WZ 2580

Zubehör Weitwinkel beidseitig BENZI Energy BW27

Best.-Nr.	Kurzbezeichnung	Beschreibung
B0123 C10W	Aufsteckgabel	Weitwinkel-Aufsteckgabel 1 3/8" Z6, Baugröße W23, W27
B502 W	Doppelgabel	Weitwinkel Doppelgabel, Baugröße W23, W27
BP2 W27 121 GG	Gelenkwellenschutz	Weitwinkel-Gelenkwellenschutz Baugröße P2, inkl. Innen- und Außenschutz, mit 2 Ketten BC40 und Gleitringe, 1210 mm, Vergleich: SD-15
BPT 140 704	Kreuzgarnitur	Kreuzgarnituren Evolution für Weitwinkelgelenk Baugröße W23, 24 x 61,3 mm - 22 x 80 mm, mit Zentralschmierung
B60220 L1500	Profilrohr	Profilrohr Zitronenprofil 41 x 48 x 3 mm
B60230 L0975FR	Profilrohr	Profilrohr Rilsan-beschichtet 975 mm, Baugröße W40
B523 30W	Rillengabel	Rillengabel für Innenprofilrohr Weitwinkel, Baugröße W23, W27, für Zitronenprofil
B523 20W	Rillengabel	Rillengabel für Außenprofilrohr Weitwinkel, Baugröße W23, W27, für Zitronenprofil
B723 C30W	Weitwinkelgelenk	Weitwinkel-Gelenke komplett für Innenrohr mit Kugelziehverschluss 1 3/8" Z6, Baugröße W27, Zitronenprofil
B723 C20W	Weitwinkelgelenk	Weitwinkel-Gelenke komplett für Außenrohr mit Kugelziehverschluss 1 3/8" Z6, Baugröße W23, W27, Zitronenprofil
B565 20W	Rillengabel	Rillengabel für Außenprofilrohr Weitwinkel, Baugröße W65, W67, für Sternprofil
B567 30T	Rillengabel	Rillengabel für Innenrohr, Baugröße T67, für Sternprofil

ZUBEHÖR WEITWINKEL beidseitig ENERGY BW42, BW52

BENZI 



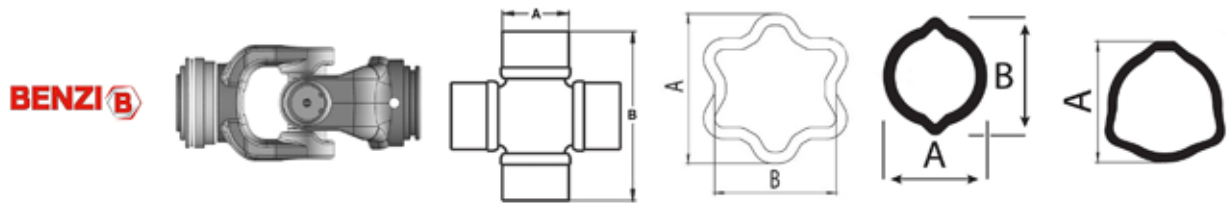
Zubehör Weitwinkel beidseitig BENZI Energy BW42

Best.-Nr.	Kurzbezeichnung	Beschreibung
B0104 C10W	Aufsteckgabel	Weitwinkel-Aufsteckgabel mit Kugelziehverschluss 1 3/8" Z6, Baugröße W40, W46, W42, W48
B504 W	Doppelgabel	Weitwinkel Doppelgabel, Baugröße W40, W46, W42, W48
BP2 W42 121 GG	Gelenkwellenschutz	Weitwinkel-Gelenkwellenschutz Baugröße P2, inkl. Innen- und Außen-schutz, mit 2 Ketten BC40 und Gleitringe, 1210 mm, Vergleich: SD-15
BPT 140 694	Kreuzgelenk	Kreuzgarnituren Evolution für Weitwinkelgelenk 27 x 75 mm - 24 x 95 mm, mit Seiten-Schmiernippel, Baugröße W40
B60220 L1500	Profilrohr	Profilrohr Zitronenprofil 41 x 48 x 3 mm
B60230 L0975FR	Profilrohr	Profilrohr Rilsan-beschichtet 975 mm, Baugröße W40
B504 20W	Rillengabel	Rillengabel für Außenprofilrohr Weitwinkel, Baugröße W40, W42
B504 30W	Rillengabel	Rillengabel für Innenprofilrohr Weitwinkel, Baugröße W40, W42, für Zitronenprofil
B704 C30W	Weitwinkelgelenk	Weitwinkel-Gelenke komplett für Innenrohr mit Kugelziehverschluss 1 3/8" Z6, Baugröße W42, Zitronenprofil
B704 C20W	Weitwinkelgelenk	Weitwinkel-Gelenke komplett für Außenrohr mit Kugelziehverschluss 1 3/8" Z6, Baugröße W40, W42, Zitronenprofil

Zubehör Weitwinkel beidseitig BENZI Energy BW52

Best.-Nr.	Kurzbezeichnung	Beschreibung
B0105 C10W	Aufsteckgabel	Weitwinkel-Aufsteckgabel mit Kugelziehverschluss 1 3/8" Z6, Baugröße W50, W55, W52, W57
B505 W	Doppelgabel	Weitwinkel Doppelgabel, Baugröße W50, W55, W52, W57
BPT 140 669	Kreuzgelenk	Kreuzgarnituren Evolution für Weitwinkelgelenk 32 x 76 mm - 27 x 98 mm mit Seiten-Schmiernippel, Baugröße W50
B60430 L0955FR	Profilrohr	Profilrohr Rilsan-beschichtet 955 mm, Baugröße W50
B60320 L1500	Profilrohr	Profilrohr Zitronenprofil 48 x 57,5 x 4 mm
B505 20W	Rillengabel	Rillengabel für Außenprofilrohr Weitwinkel, Baugröße W50, W52, für Zitronenprofil
B505 30W	Rillengabel	Rillengabel für Innenprofilrohr Weitwinkel, Baugröße W50, W52, für Zitronenprofil
B705 C20W	Weitwinkelgelenk	Weitwinkel-Gelenke komplett für Außenrohr mit Kugelziehverschluss 1 3/8" Z6, Baugröße W50, W52, Zitronenprofil
B705 C30W	Weitwinkelgelenk	Weitwinkel-Gelenk komplett für Innenrohr mit Kugelziehverschluss 1 3/8" Z6, Baugröße W52, Zitronenprofil

GELENKE KOMPLETT



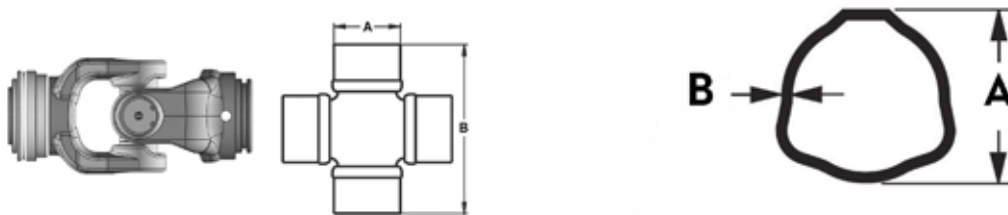
Gelenke komplett BENZI, baugleich WALTERSCHEID NEU

Baugröße: L und T baugleich WALTERSCHEID

Best.-Nr.	Baugröße	Büchsen Ø A mm	Länge mit Büchsen B mm	Profilrohr Ø A / B mm, WAL-Vergleich	Anschlussprofil	Vergleichsartikel
B701 30L	L01	22,0	55,0	23,5 x 31,0 Zitronenprofil, 00c	1 3/8" Z6, Schiebestift	10.10.00- 10.48.00
B701 20L	L01	22,0	55,0	30,0 x 39,0 Zitronenprofil, 0a	1 3/8" Z6, Schiebestift	10.10.00- 10.49.00
B701 C20L	L01	22,0	55,0	30,0 x 39,0 Zitronenprofil, 0a	1 3/8" Z6, Kugelziehverschluss	
B723 30L	L02, L23	24,0	61,0	34,5 x 40,0 Zitronenprofil, 0v	1 3/8" Z6, Schiebestift	20.10.00- 20.11.00
B723 20L	L02, L23	24,0	61,0	41,0 x 48,0 Zitronenprofil, 1	1 3/8" Z6, Schiebestift	20.10.00- 20.12.00
B723 C20L	L02, L23	24,0	61,0	41,0 x 48,0 Zitronenprofil, 1	1 3/8" Z6, Kugelziehverschluss	20.83.30- 20.12.00
B746 C30L	L46	27,0	75,0	39,5 x 49,0 Zitronenprofil, 1b	1 3/8" Z6, Kugelziehverschluss	
B704 30L	L04	27,0	75,0	34,5 x 40,0 Zitronenprofil, 0v	1 3/8" Z6, Schiebestift	21.10.00- 21.11.00
B746 30L	L46	27,0	75,0	39,5 x 49,0 Zitronenprofil, 1b	1 3/8" Z6, Schiebestift	21.10.00- 21.22.100
B704 C20L	L04	27,0	75,0	41,0 x 48,0 Zitronenprofil, 1	1 3/8" Z6, Kugelziehverschluss	
B704 20L	L04	27,0	75,0	41,0 x 48,0 Zitronenprofil, 1	1 3/8" Z6, Schiebestift	21.10.00- 21.12.00
B746 20L	L46	27,0	75,0	48,0 x 57,5 Zitronenprofil, 2a	1 3/8" Z6, Schiebestift	21.10.00- 21.22.101
B705 30L	L05	32,0	76,0	39,5 x 49,0 Zitronenprofil, 1b	1 3/8" Z6, Schiebestift	35.10.00- 35.13.00
B705 20L	L05	32,0	76,0	48,0 x 57,5 Zitronenprofil, 2a	1 3/8" Z6, Schiebestift	35.10.00- 35.14.00
B705 C20L	L05	32,0	76,0	48,0 x 57,5 Zitronenprofil, 2a	1 3/8" Z6, Kugelziehverschluss	35.83.30- 35.14.00
B705 30T	T05	32,0	76,0	51,0 x 37,0 Sternprofil, S4	1 3/8" Z6, Schiebestift	35.10.00- 35.13.100
B705 C20T	T05	32,0	76,0	61,0 x 47,0 Sternprofil, S5	1 3/8" Z6, Kugelziehverschluss	35.83.30- 35.14.100
B705 20T	T05	32,0	76,0	61,0 x 47,0 Sternprofil, S5	1 3/8" Z6, Schiebestift	35.10.00- 35.14.100
B705 C30T	T05	32,0	76,0	51,0 x 37,0 Sternprofil, S4	1 3/8" Z6, Kugelziehverschluss	
B767 30T	T67	36,0	89,0	51,0 x 37,0 Sternprofil, S4	1 3/8" Z6, Schiebestift	36.10.00- 36.13.100
B767 20T	T67	36,0	89,0	61,0 x 47,0 Sternprofil, S5	1 3/8" Z6, Schiebestift	36.10.00- 36.14.100
B767 C20T	T67	36,0	89,0	61,0 x 47,0 Sternprofil, S5	1 3/8" Z6, Kugelziehverschluss	36.83.110- 36.14.100

GELENKE KOMPLETT

BENZI 

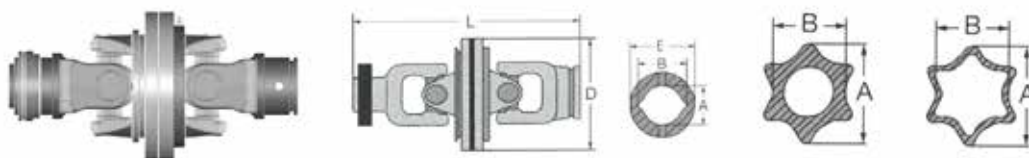


Gelenke komplett BENZI, baugleich BONDIOLI

Baugröße: B = baugleich BONDIOLI,
Anschlussprofil = 1 3/8" Z6, Schiebestift

Best.-Nr.	Baugröße	Büchsen Ø A mm	Länge mit Büchsen B mm	ProfilrohrØ A / B mm, WAL-Vergleich	Vergleichsartikel
B701 20B	B01	22,0	66,0	32,5 x 2,6 Dreikant, 125033...	7 G1 GC 049 007
B702 30B	B02	24,0	73,0	29,0 x 4,0 Dreikant, 125043...	7 G2 GC 050 007
B702 20B	B02	24,0	73,0	36,0 x 3,2 Dreikant, 125053...	7 G2 GC 049 007
B703 20B	B03	27,0	70,0	43,5 x 3,4 Dreikant	
B703 30B	B03	27,0	70,0	36,0 x 3,2 Dreikant	
B704 30B	B04	27,0	85,0	36,0 x 3,2 Dreikant, 125053...	7 G4 GC 050 007
B704 20B	B04	27,0	85,0	43,5 x 3,4 Dreikant, 125083...	7 G4 GC 049 007
B706 30B	B06	30,2	109,0	45,0 x 4,2 Dreikant, 125093...	7 G7 GC 050 007
B706 20B	B06	30,2	109,0	54,0 x 4,0 Dreikant, 125123...	7 G7 GC 049 007
B707 30B	B07	35,0	109,0	45,0 x 4,2 Dreikant, 125093...	7 G8 GC 050 007
B707 20B	B07	35,0	109,0	54,0 x 4,0 Dreikant, 125123...	7 G8 GC 049 007
B708 20B	B08	35,0	117,0	63,0 x 4,0 Dreikant, 125223...	
B701 30B	B01	22,0	66,0	26,5 Dreikant	
B705 20B	B05	30,2	89,0	51,6 Dreikant	
B705 30B	B05	30,2	89,0	45,0 Dreikant	
B708 30B	B08	35,0	117,0	54,0 Dreikant	
B709 30B	B09	41,0	122,0	54,0 Dreikant	

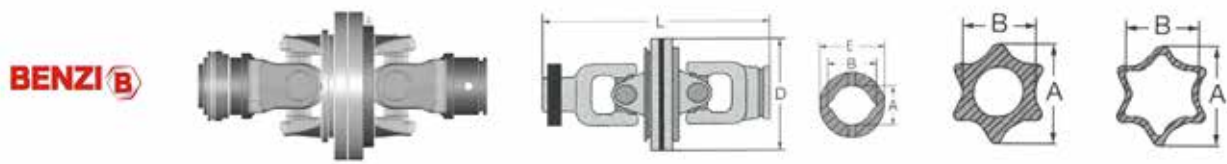
BENZI 



Gelenke komplett Weitwinkel BENZI

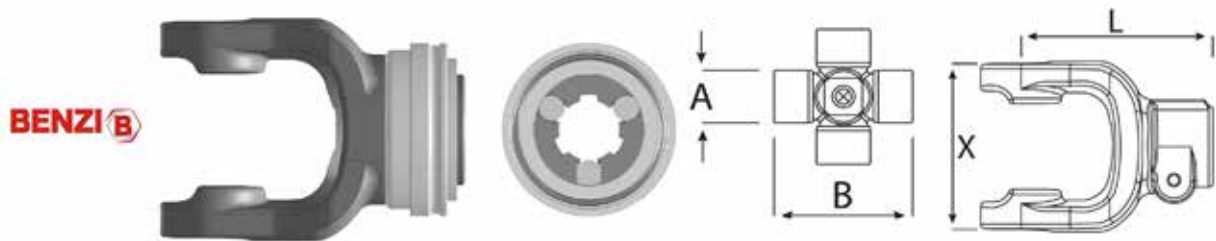
Best.-Nr.	Baugröße	Profilrohr Ø A / B mm	Ausführung, WAL-Vergleich	Anschlussprofil	Gesamtlänge L mm	Gehäuse Ø D mm	Rillengabel Ø E mm	Vergleichsartikel
B723 C20W	W23, W27	41,0 x 48,0	Zitronenprofil außen, 1	1 3/8" Z6, Kugelziehvverschluss	265	205	58	20.83.830-20.12.810
B723 C30W	W27,	34,5 x 40,0	Zitronenprofil innen, 0v	1 3/8" Z6, Kugelziehvverschluss	265	205	58	20.83.830-20.11.810
B704 C20W	W40, W42	41,0 x 48,0	Zitronenprofil außen, 1	1 3/8" Z6, Kugelziehvverschluss	302	155	58	21.10.810-21.12.810
B704 C30W	W42	34,5 x 40,0	Zitronenprofil innen, 0v	1 3/8" Z6, Kugelziehvverschluss	302	155	58	21.83.810-21.11.810
B746 C20W	W46, W48	48,0 x 57,5	Zitronenprofil außen, 2a	1 3/8" Z6, Kugelziehvverschluss	302	155	70	21.83.830-21.12.810
B746 C30W	W48	39,5 x 49,0	Zitronenprofil innen, 1b	1 3/8" Z6, Kugelziehvverschluss	302	155	70	21.83.810-21.42.810
B705 C20W	W50, W52	48,0 x 57,5	Zitronenprofil außen, 2a	1 3/8" Z6, Kugelziehvverschluss	340	155	70	35.83.830-35.13.109
B705 C30W	W52	39,5 x 49,0	Zitronenprofil innen, 1b	1 3/8" Z6, Kugelziehvverschluss	305	165	70	35.83.10-35.13.10
B755 C20W	W55, W57	61,0 x 47,0	Sternprofil außen, S5	1 3/8" Z6, Kugelziehvverschluss	236	205	70	35.83.830-35.14.174
B755 C30W	W57	51,0 x 37,0	Sternprofil innen, S4	1 3/8" Z6, Kugelziehvverschluss	236	165	70	35.83.830-35.13.109

GELENKE KOMPLETT / AUFSTECKGABELN



Gelenke komplett Weitwinkel BENZI NEU

Best.-Nr.	Baugröße	Profilrohr Ø A / B mm	Ausführung	Anschlussprofil	Gesamtlänge L mm	Gehäuse Ø D mm	Rillengabel Ø E mm	Vergleichsartikel
B760 C20W	W60, W62	48,0 x 57,5	Zitronenprofil außen 2a	1 3/8" Z6 Kugelziehverschluss	207	240	70	
B760 H30W	W62	39,5 x 49,0	Zitronenprofil innen	1 3/8" Z6 Kugelziehverschluss	207	180	70	
B765 C20W	W65, W67	61,0 x 47,0	Sternprofil außen S5	1 3/8" Z6 Kugelziehverschluss	207	180	70	36.83.110M-36.14.116M
B765 H30 W013	W67	51,0 x 37,0	Sternprofil innen S4	1 3/4" Z6 Kugelziehverschluss	207	180	70	36.84.110M-36.13.104M
B765 C30W	W67	51,0 x 37,0	Sternprofil innen S4	1 3/8" Z6 Kugelziehverschluss	207	180	70	36.83.130-36.13.104
B767 C30L	W67	39,5x49,0	Zitronenprofil innen 1b	1 3/8" Z6 Kugelziehverschluss	207	180	70	36.84.110M-36.13.104M



Aufsteckgabeln mit Kugelziehverschluss BENZI NEU

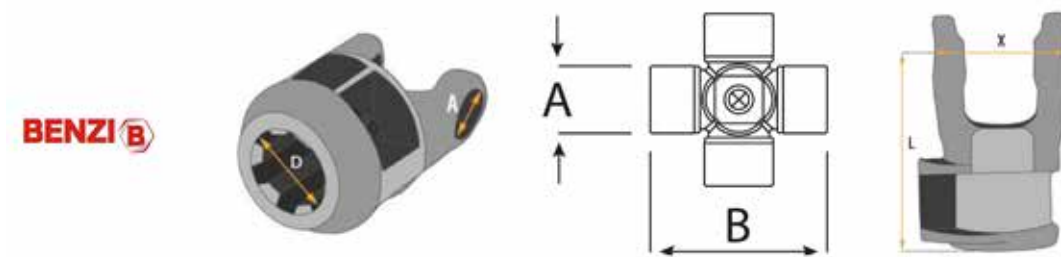
Best.-Nr.	Baugröße	Anschlussprofil	Büchsen Ø A mm	Länge mit Büchsen B mm	Gabelbreite w mm	Gabellänge ab Büchsenmitte L mm	Vergleichsartikel
B010 1C10	L01	1 3/8" Z6	22,0	55,0	65	99	10.83.30
B010 1C12	L01	1 3/8" Z21	22,0	55,0	65	99	10.83.30
B010 1C9Q	L01	1" Z15	22,0	55,0	65	99	10.80.00
B010 2C10	L02, L23	1 3/8" Z6	24,0	61,0	71	103	20.83.30
B010 2C12	L23	1 3/8" Z21	24,0	61,0	71	103	20.83.30
B010 4C10	L04	1 3/8" Z6	27,0	74,6	85	112	21.83.30
B010 4C12	L04	1 3/8" Z21	27,0	74,6	85	112	21.83.32
B010 5H13	L05, T05, V06	1 3/4" Z6	32,0	76,0	89	123	
B010 5C10	L05, T05, V06	1 3/8" Z6	32,0	76,0	94	115	35.83.30
B010 5H10	L05, T05, V06	1 3/8" Z6	32,0	76,0	94	115	
B010 9H12	L05, T05, V06	1 3/8" Z21	32,0	76,0	94	115	
B10 1C10	B01	1 3/8" Z6	22,0	54,0	66	99	572 0B 0355
B10 1C12	B01	1 3/8" Z21	22,0	54,0	66	99	
B10 2C10	B02	1 3/8" Z6	23,8	61,3	71	103	572 0C 0355
B10 3C10	B03	1 3/8" Z6	27,0	70,0	88	107	
B10 4C10	B04	1 3/8" Z6	27,0	74,6	85	112	572 0E 0355
B10 5C10	B05	1 3/8" Z6	30,2	80,0	94	115	572 0G 0355
B10 6C10	B06	1 3/8" Z6	30,2	92,0	106	124	572 0H 0355
B10 6H10	B06	1 3/4" Z6	30,2	92,0	106	130	572 0H 0455
B10 7C10	B07	1 3/8" Z6	35,0	94,0	106	124	572 0L 0355
B10 7H13	B07	1 3/4" Z6	35,0	94,0	106	130	572 0L 0455
B10 8C10	B08	1 3/8" Z6	35,0	106,5	121	132,5	572 0M 0351
B10 8H17	V08	1 3/4" Z20	35,0	106,5	122	145	572 0M 3861
B10 8H13	V08	1 3/4" Z6	35,0	106,5	122	145	572 0M 0461
B10 8H10	V08	1 3/8" Z6	35,0	106,5	122	133	572 0M 0352
B016 7H17	V07	1 3/4" Z20	36,0	89,0	106	130	
B016 7H13	V07	1 3/4" Z6	36,0	89,0	106	130	36.84.100

AUFSTECKGABELN



Aufsteckgabeln mit Kugelziehverschluss BENZI NEU

Best.-Nr.	Baugröße	Anschlussprofil	Büchsen Ø A mm	Länge mit Büchsen B mm	Gabelbreite X mm	Gabellänge ab Büchsenmitte L mm	Vergleichsartikel
B016 7C12	L67, T67, V07	1 3/8" Z21	36,0	89,0	106	124	36.83.102
B016 7C10	L67, T67, V07	1 3/8" Z6	36,0	89,0	106	124	36.83.100
B016 7H10	V07	1 3/8" Z6	36,0	89,0	106	124	36.83.100
B010 9H17	T09 / V10	1 3/4" Z20	42,0	104,0	122	148	26.84.106
B010 9H13	T09 / V10	1 3/4" Z6	42,0	104,0	126	148	26.84.104
B010 9H10	T09 / V10	1 3/8" Z6	42,0	104,0	126	148	26.84.100
B011 2H17	V12	1 3/4" Z20	50,0	118,0	136	150	27.84.06
B011 2H13	V12	1 3/4" Z6	50,0	118,0	136	150	27.84.04



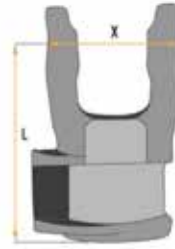
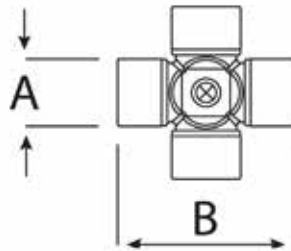
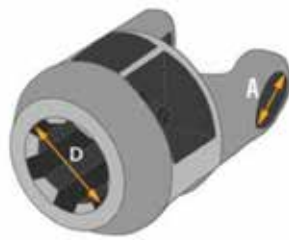
Aufsteckgabeln mit Schiebepin BENZI, baugleich WALTERSCHEID NEU

Baugröße: L und T = baugleich WALTERSCHEID

Best.-Nr.	Baugröße	Anschlussprofil D	Büchsen Ø A mm	Länge mit Büchsen B mm	Gabelbreite X mm	Gabellänge ab Büchsenmitte L mm	Vergleichsartikel
B010 111	L01	1 1/8" Z6	22,0	55,0	66	95	10.11.00
B010 112	L01	1 3/8" Z21	22,0	55,0	66	95	10.50.00
B010 110	L01	1 3/8" Z6	22,0	55,0	66	95	10.10.00
B010 114	L01	21 x 25 x 6 UNI 221	22,0	55,0	66	95	10.11.100
B010 212	L02, L23	1 3/8" Z21	24,0	61,0	73	98	20.18.00
B010 210	L02, L23	1 3/8" Z6	24,0	61,0	73	98	20.10.00
B010 412	L04, L46	1 3/8" Z21	27,0	75,0	85	109	21.19.00
B010 410	L04, L46	1 3/8" Z6	27,0	75,0	85	109	21.10.00
B010 517	L05, T05, V06	1 3/4" Z20	32,0	76,0	89	112	35.18.02
B010 513	L05, T05, V06	1 3/4" Z6	32,0	76,0	89	112	35.18.00
B010 512	L05, T05, V06	1 3/8" Z21	32,0	76,0	89	112	35.10.02
B010 510	L05, T05, V06	1 3/8" Z6	32,0	76,0	89	112	35.10.00
B016 717	L67, T67, V07	1 3/4" Z20	36,0	89,0	106	118	36.18.02
B016 713	L67, T67, V07	1 3/4" Z6	36,0	89,0	106	118	36.18.00
B016 712	L67, T67, V07	1 3/8" Z21	36,0	89,0	106	122	36.10.02
B016 710	L67, T67, V07	1 3/8" Z6	36,0	89,0	106	122	36.10.00
B010 917	T09, V10	1 3/4" Z20	42,0	104,0	122	137	26.18.02
B010 913	T09, V10	1 3/4" Z6	42,0	104,0	122	137	26.18.00
B010 912	T09, V10	1 3/8" Z21	42,0	104,0	122	137	26.10.02
B010 910	T09, V10	1 3/8" Z6	42,0	104,0	122	137	26.10.00

AUFSTECKGABELN

BENZI 



Aufsteckgabeln mit Schiebepfift BENZI, baugleich BONDIOLO

Baugröße: B = baugleich BONDIOLO

Best.-Nr.	Baugröße	Anschlussprofil D	Büchsen Ø A mm	Länge mit Büchse B mm	Gabelbreite X mm	Gabellänge ab Büchsenmitte L mm	Vergleichsartikel
B10 110	B01	1 3/8" Z6	22,0	55,0	66	95	507 0B 0355
B10 210	B02	1 3/8" Z6	24,0	61,0	73	98	507 0C 0355
B10 312	B03	1 3/8" Z21	27,0	70,0	80	102	Serie 103 alt
B10 310	B03	1 3/8" Z6	27,0	70,0	80	102	Serie 103 alt
B10 410	B04	1 3/8" Z6	27,0	74,6	85	102	507 0E 0355
B10 517	B05	1 3/4" Z20	30,2	80,0	89	112	509 0G 3860
B10 513	B05	1 3/4" Z6	30,2	80,0	89	112	509 0G 0460
B10 512	B05	1 3/8" Z21	30,2	80,0	89	112	507 0G 3755
B10 510	B05	1 3/8" Z6	30,2	80,0	89	112	507 0G 0355
B10 610	B06	1 3/8" Z6	30,2	92,0	109	122	507 0H 0355
B10 612	B06	1 3/8" Z21	30,2	92,0	109	122	507 0H 3755
B10 613	B06	1 3/4" Z6	30,2	92,0	109	122	
B10 617	B06	1 3/4" Z20	30,2	92,0	109	122	
B10 710	B07	1 3/8" Z6	35,0	94,0	109	122	507 0L 0355
B10 817	B08	1 3/4" Z20	35,0	106,5	117	125	572 0L 3855
B10 813	B08	1 3/4" Z6	35,0	106,5	117	125	5720L0455
B10 810	B08	1 3/8" Z6	35,0	106,5	117	125	507 0M 0355
B11 110	B7V, L7V	1 3/8" Z6	30,2	106,5	117	125	507 0H 0355

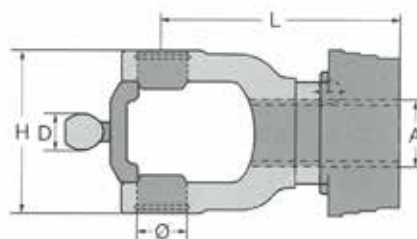


Schmierstellen und Intervalle:



AUFSTECKGABELN WEITWINKEL

BENZI 

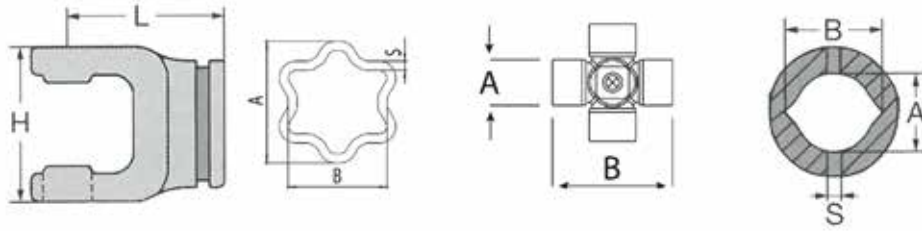


Aufsteckgabeln mit Kugelziehverschluss Weitwinkel **BENZI**

Best.-Nr.	Baugröße	Anschlussprofil	Büchsen Ø A mm	Länge mit Büchse B mm	Gabelbreite X mm	Gabellänge ab Büchsenmitte L mm	Kugel Ø D mm	Vergleichsartikel
B0123 C10W	W23, W27	1 3/8" Z6	24,0	61,0	71	98	24	20.83.830
B0123 C12W	W23, W27	1 3/8" Z21	24,0	61,0	71	98	22	20.83.830
B0104 C10W	W40, W46, W42, W48	1 3/8" Z6	27,0	75,0	85	109	24	21.83.830
B0104 C12W	W40, W46, W42, W48	1 3/8" Z21	27,0	75,0	85	109	24	21.83.830
B0105 H17W	W50, W55, W52, W57	1 3/4" Z20	32,0	76,0	85	112	27	35.84.112
B0105 H13W	W50, W55, W52, W57	1 3/4" Z6	32,0	76,0	85	112	27	35.84.10 M
B0105 C12W	W50, W55, W52, W57	1 3/8" Z21	32,0	76,0	85	112	27	35.83.832
B0105 C10W	W50, W55, W52, W57	1 3/8" Z6	32,0	76,0	85	112	27	35.83.830
B0165 H17W	W60, W65, W62, W67	1 3/4" Z20	36,0	89,0	106	125	30	36.84.112
B0165 H13W	W60, W65, W62, W67	1 3/4" Z6	36,0	89,0	106	125	30	36.84.110 M
B0165 H12W	W60, W65, W62, W67	1 3/8" Z21	36,0	89,0	106	125	30	36.83.112 M
B0165 C10W	W60, W65, W62, W67	1 3/8" Z6	36,0	89,0	106	125	30	36.83.110

RILLENGABELN

BENZI 

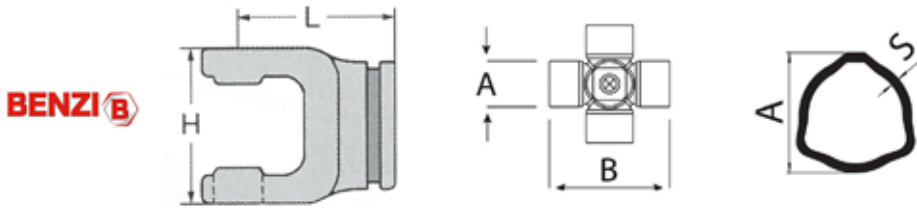


Rillengabeln BENZI, baugleich WALTERSCHEID

Baugröße: L, V und T = baugleich WALTERSCHEID

Best.-Nr.	Baugröße	Profilrohr Ø A / B mm, WAL-Vergleich	Büchsen Ø A mm	Länge mit Büchse B mm	Gabelbreite H mm	Gabellänge ab Büchsenmitte L mm	Bohrung Ø S mm	Ausführung Profilrohr	Vergleichsartikel
B501 30L	L01	23,5 x 31,0, 00c	22,0	55,0	65	79	10	Zitronenprofil innen	10.48.00
B501 20L	L01	30,0 x 39,0, 0a	22,0	55,0	65	79	10	Zitronenprofil außen	10.49.00
B523 30L	L02, L23	34,5 x 40,0, 0v	24,0	61,0	71	82	10	Zitronenprofil innen	20.11.00
B523 20L	L02, L23	41,0 x 48,0, 1	24,0	61,0	71	82	10	Zitronenprofil außen	20.12.00
B504 30L	L04, L46	34,5 x 40,0, 0v	27,0	75,0	65	79	10	Zitronenprofil innen	21.11.00
B546 30L	L46	39,5 x 49,0, 1b	27,0	75,0	85	98	10	Zitronenprofil innen	21.22.100
B504 20L	L04, L46	41,0 x 48,0, 1	27,0	75,0	85	98	10	Zitronenprofil außen	21.12.00
B546 20L	L46	48,0 x 57,5, 2a	27,0	75,0	85	98	10	Zitronenprofil außen	21.22.101
B505 30L	L05, V06	39,5 x 49,0, 1b	32,0	76,0	89	96	10	Zitronenprofil innen	35.13.00
B505 20L	L05, V06	48,0 x 57,5, 2a	32,0	76,0	89	96	10	Zitronenprofil außen	35.14.00
B505 30T	T05	51,0 x 37,0, S4	32,0	76,0	89	96	10	Sternprofil innen	35.13.100
B505 20T	T05, V06	67,0 x 47,0, S5	32,0	76,0	89	96	10	Sternprofil außen	35.14.100
B518 30T	V08	51,0 x 37,0, S4	35,0	106,5	125	126	10	Sternprofil innen	
B518 20T	V08	61,0 x 47,0, S5	35,0	106,5	125	126	10	Sternprofil außen	
B511 20B	L67	57,5 x 48,0, 2a	36,0	89,0	117	105	10	Zitronenprofil außen	36.13.00
B567 30L	L67	39,5 x 49,0, 1b	36,0	89,0	106	105	10	Zitronenprofil innen	36.13.00
B567 20L	L67	48,0 x 57,5, 2a	36,0	89,0	106	105	10	Zitronenprofil außen	36.14.00
B567 30T	T67	51,0 x 37,0, S4	36,0	89,0	106	105	10	Sternprofil innen	36.13.100
B567 20T	T67	61,0 x 47,0, S5	36,0	89,0	106	105	10	Sternprofil außen	36.14.100
B589 20T	T09	61,0 x 47,0, S5	42,0	104,0	120	130	13	Sternprofil außen	26.13.100
B589 30T	T09	51,0 x 37,0, S4	42,0	104,0	120	130	13	Sternprofil innen	26.13.100
B509 30T	T09	61,0 x 47,0, S5	42,0	104,0	120	130	13	Sternprofil innen	26.13.00
B510 30V	V10	61,0 x 47,0, S5	42,0	104,0	120	130	13	Sternprofil innen	26.13.30
B510 20V	V10	71,5 x 57,5, S6	42,0	104,0	120	130	13	Sternprofil außen	26.14.30
B509 20T	T09	71,5 x 57,5, S6	42,0	104,0	120	130	13	Sternprofil außen	26.14.00
B512 30V	V12	61,0 x 47,0, S5	50,0	118,0	138	133	13	Sternprofil innen	27.13.30
B512 20V	V12	71,5 x 57,5, S6	50,0	118,0	138	133	13	Sternprofil außen	27.14.30

RILLENGABELN



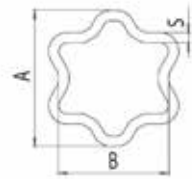
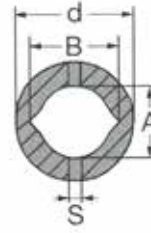
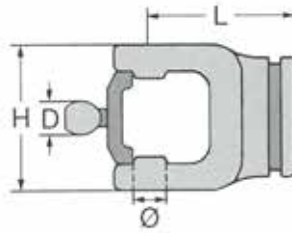
Rillengabeln BENZI, baugleich BONDIOLI NEU

Baugröße: B = baugleich BONDIOLI

Best.-Nr.	Baugröße	Profilrohr \varnothing A x S mm, BONDIOLI-Vergleich	Büchsen \varnothing A mm	Länge mit Büchse B mm	Gabelbreite H mm	Gabellänge ab Büchsenmitte L mm	Ausführung Profilrohr	Vergleichsartikel
B501 30B	B01	26,5 x 4,0, 125023...	22,0	54,0	65	79	Dreikantprofil innen	204 01 6852
B501 20B	B01	32,5 x 2,6, 125033...	22,0	54,0	66	79	Dreikantprofil außen	204 01 6851
B502 30B	B02	29,0 x 4,0 125043...	23,8	61,3	71	82	Dreikantprofil innen	204 02 6852
B502 20B	B02	36,0 x 3,2 125053...	23,8	61,3	71	82	Dreikantprofil außen	204 02 6851
B503 30B	B03	36,0 x 3,2 125053...	27,0	70,0	80	86,5	Dreikantprofil innen	204 03 6852
B503 20B	B03	43,5 x 3,4 125083...	27,0	70,0	80	86,5	Dreikantprofil außen	204 03 6851
B504 30B	B04	36,0 x 3,2 125053....	27,0	74,6	85	91,5	Dreikantprofil innen	204 04 6852
B504 20B	B04	43,5 x 3,4 125083...	27,0	74,6	85	91,5	Dreikantprofil außen	204 04 6851
B505 30B	B05	45,0 x 3,8 125973...	30,2	80,0	89	97	Dreikantprofil innen	204 05 6861
B505 20B	B05	51,5 x 3,0 125103...	30,2	80,0	89	97	Dreikantprofil außen	204 05 6860
B506 30B	B06	45,0 x 4,2 125093...	30,2	92,0	106	106	Dreikantprofil innen	204 06 6852
B506 20B	B06	54,0 x 4,0 125123...	30,2	92,0	106	106	Dreikantprofil außen	204 06 6851
B507 30B	B07	45,0 x 4,2 125093...	35,0	94,0	106	109,5	Dreikantprofil innen	204 17 6852
B507 20B	B07	54,0 x 4,0 125123...	35,0	94,0	106	109,5	Dreikantprofil außen	204 17 6851
B508 30B	B08	54,0 x 4,0 125123...	35,0	106,5	117	123,5	Dreikantprofil innen	204 08 6861
B508 20B	B08	63,0 x 4,0 125223...	35,0	106,5	121	123,5	Dreikantprofil außen	204 08 6860
B509 30B	B09	54,0 x 4,0 125123...	41,0	108,0	121	137,5	Dreikantprofil innen	-
B509 20B	B09	63,0 x 4,0 125223...	41,0	108,0	124	137,5	Dreikantprofil außen	-

RILLENGABELN / NABENGABELN

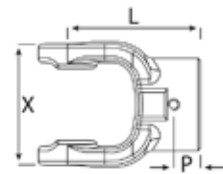
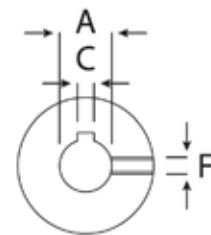
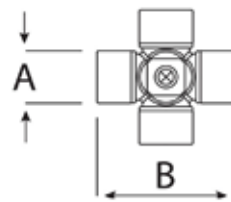
BENZI 



Rillengabeln Weitwinkel **BENZI**

Best.-Nr.	Baugröße	Profilrohr Ø A / B mm, WAL-Vergleich	Büchsen Ø A mm	Länge mit Büchse B mm	Gabelbreite H mm	Gabellänge ab Büchsenmitte L mm	Kugel Ø D mm	Ausführung	Vergleichsartikel
B523 30W	W23, W27	34,5 x 40,0, 0v	24,0	61,0	71	82	22	Zitronenprofil innen	20.11.810
B523 20W	W23, W27	41,0 x 48,0, 1	24,0	61,0	71	82	22	Zitronenprofil außen	20.12.810
B504 30W	W40, W42	34,5 x 40,0, 0v	27,0	75,0	85	98	24	Zitronenprofil innen	21.11.810
B504 20W	W40, W42	41,0 x 48,0, 1	27,0	75,0	85	98	24	Zitronenprofil außen	21.12.810
B505 30W	W50, W52	39,5 x 49,0, 1b	32,0	76,0	85	108	27	Zitronenprofil innen	35.13.10
B546 20W	W46, W48	48,0 x 57,5, 2a	27,0	85,0	85	98	24	Zitronenprofil außen	35.14.10
B546 30W	W46, W48	39,5 x 49,0, 1b	27,0	85,0	85	98	27	Zitronenprofil innen	35.14.10
B505 20W	W50, W52	48,0 x 57,5, 2a	32,0	76,0	85	108	27	Zitronenprofil außen	35.14.10
B555 30W	W55, W57	51,0 x 37,0, S4	32,0	76,0	85	108	27	Sternprofil innen	35.13.109
B555 20W	W55, W57	61,0 x 47,0, S5	32,0	76,0	65	108	27	Sternprofil außen	35.14.174
B565 30W	W65, W67	51,0 x 37,0, S4	36,0	89,0	106	105	30	Sternprofil innen	36.13.104 M
B565 20W	W65, W67	61,0 x 47,0, S5	36,0	89,0	106	105	30	Sternprofil außen	36.14.116

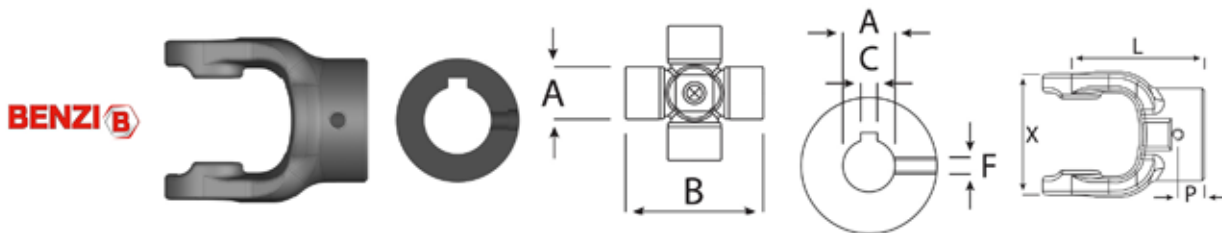
BENZI 



Nabengabeln mit Bohrung **BENZI**

Best.-Nr.	Baugröße	Wellenbohrung Ø A mm	Büchsen Ø A mm	Länge mit Büchse B mm	Gabelbreite X mm	Gabellänge ab Büchsenmitte L mm	Nutbreite C mm	Gewinde Ø F mm	Vergleichsartikel
B010 152	L01	25	22,0	55,0	65	79	8	10	10.22.31
B010 153	L01	30	22,0	55,0	65	79	8	10	10.22.33
B010 252	L02, L23	25	24,0	61,0	71	82	8	10	20.15.17
B010 253	L02, L23	30	24,0	61,0	71	82	8	10	20.30.05
B010 453	L04, L46	30	27,0	75,0	85	98	8	12	21.30.07
B010 454	L04, L46	35	27,0	75,0	85	96	10	12	21.24.03
B010 553	L05, T05, V06	30	32,0	76,0	89	96	12	12	35.22.02

NABENGABELN / FLANSCHGABELN / DOPPELGABELN



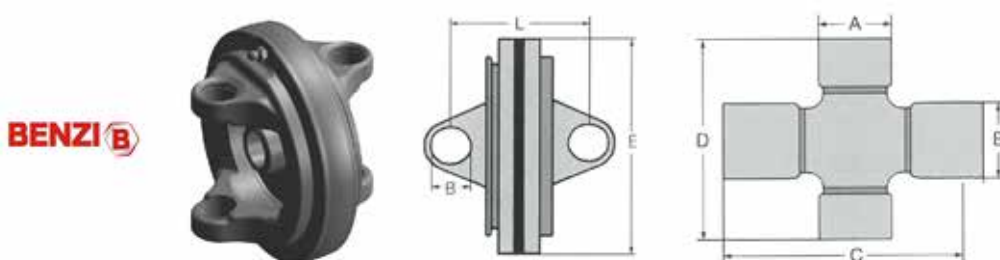
Nabengabeln mit Bohrung BENZI NEU

Best.-Nr.	Baugröße	Wellenbohrung Ø A mm	Büchsen Ø A mm	Länge mit Büchse B mm	Gabelbreite X mm	Gabellänge ab Büchsenmitte L mm	Nutbreite C mm	Gewinde Ø F mm	Vergleichsartikel
B010 554	L05, T05, V06	35	32,0	76,0	89	96	12	12	35.24.12
B010 555	L05, T05, V06	40	32,0	76,0	89	96	12	12	35.24.10
B10 574	B05 / P05 / Z06	35	30,2	88,7	52	112	10	12	



Flanschgabeln BENZI NEU

Best.-Nr.	Baugröße	Büchsen Ø mm	Kreuzbreite mit Büchsen mm	Länge Büchsenmitte - Flanschende mm	Außen Ø mm	Lochkreis Ø mm	Vergleichsartikel
B0167 Y53	L67 / T67	36,0	89,0	72	160	138	36.19.02
B010 5Y52	L05, T05	32,0	86,0	66	160	138	



Doppelgabeln Weitwinkel BENZI NEU

Zentralteil

Best.-Nr.	Baugröße	Büchsen Ø A mm	Büchsen Ø B mm	Länge mit Büchse C mm	Länge mit Büchse D mm	Gehäuse Ø E mm	Länge Büchsenmitte - Büchsenmitte L mm	Vergleichsartikel
B502 W	W23, W27	24,0	22,0	80,0	61,3	142	86	20.91.05
B504 W	W40, W46, W42, W48	27,0	24,0	75,0	95,0	155	95	21.91.05
B505 W	W50, W55, W52, W57	32,0	27,0	76,0	98,0	165	104	35.41.05
B506 W	W60, W65, W62, W67	36,0	32,0	89,0	110,0	180	118	36.41.05



Schiebestifte BENZI NEU

Best.-Nr.	Gesamtlänge L mm	Druckknopfdurchmesser D mm	passend für Profil
B90 040	45	13	1 1/8" Z6, 1 3/8" Z6, 1 3/8" Z21

Best.-Nr.	Gesamtlänge L mm	Druckknopfdurchmesser D mm	passend für Profil
B90 940	55	16	1 3/4" Z6, 1 3/4" Z20



Kugelziehverschlüsse BENZI NEU

Profil = 1 3/8" Z6, 1 3/8" Z21

Best.-Nr.	Ausführung
BHL200	Bandstahl, für Evolution
BRW 080	QD, freiliegende Feder

Best.-Nr.	Ausführung
BCL200	Standard, für Energy
BHL400	Reparatursatz, C-Verschluss

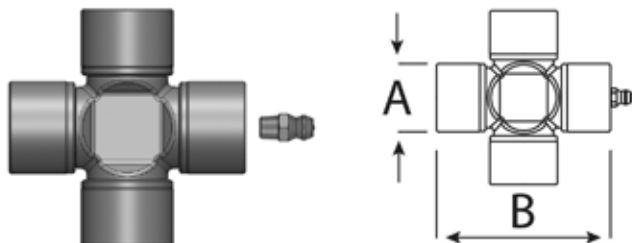


Kegelbolzen BENZI NEU

Best.-Nr.	Gesamtlänge L mm	Druckknopfdurchmesser D mm	passend für Profil
B90 938	71	M12	1 3/8" Z6, 1 3/8" Z21

KREUZGARNITUREN

BENZI 

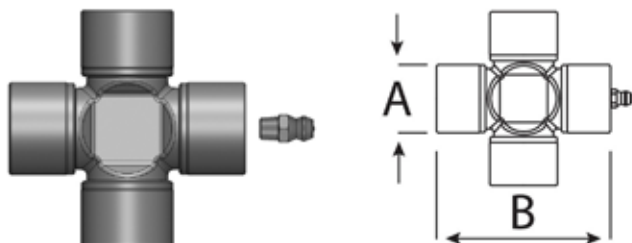


Kreuzgarnituren Standard BENZI, baugleich WALTERSCHEID

Baugröße: L, V und T = baugleich WALTERSCHEID

Best.-Nr.	Baugröße	Büchsen Ø A mm	Länge mit Büchse B mm	Ausführung	Vergleichsartikel
B020 140	L01	22,0	55,0	Energy Zentralschmierung	10.01.00
B020 240	L23	24,0	61,0	Energy Zentralschmierung	20.00.00
B020 281	L23	24,0	61,0	Energy Büchsenbodenschmierung	
B020 470	L04, L46	27,0	75,0	Energy Büchsenbodenschmierung	21.00.141
B020 440	L04, L46	27,0	75,0	Energy Zentralschmierung	21.00.00
B020 481	L04, L46	27,0	75,0	Energy Büchsenbodenschmierung	21.00.141
B020 540	L05, T05, V06	32,0	76,0	Energy Zentralschmierung	35.00.00
B020 571	V06	32,0	76,0	Evolution Büchsenbodenschmierung	35.00.131
B026 740	L67, T67, V07	36,0	89,0	Energy Zentralschmierung	36.00.00
B026 771	V07	36,0	89,0	Evolution Büchsenbodenschmierung	36.00.131
B025 640	L56	34,0	90,0	Energy Zentralschmierung	12.00.00
B020 940	L09, T09, V10	42,0	104,0	Energy Zentralschmierung	26.00.03
B020 971	V10	42,0	104,0	Evolution Büchsenbodenschmierung	26.00.131
B021 270	V12	50,0	118,0	Evolution Büchsenbodenschmierung	27.00.03
B020 270	L02	61,0	24,0	Energy Zentralschmierung	

BENZI 

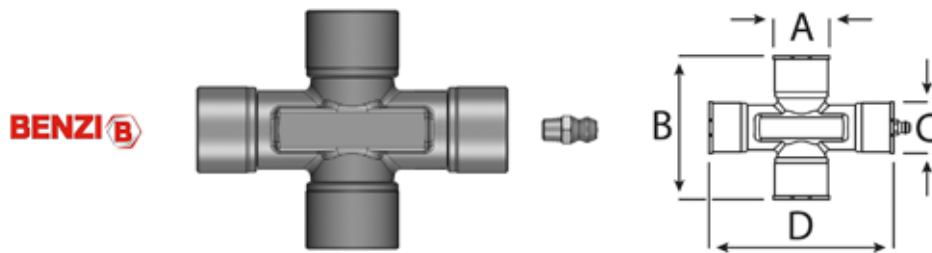


Kreuzgarnituren Standard BENZI, baugleich BONDIOLI

Baugröße: B = baugleich BONDIOLI

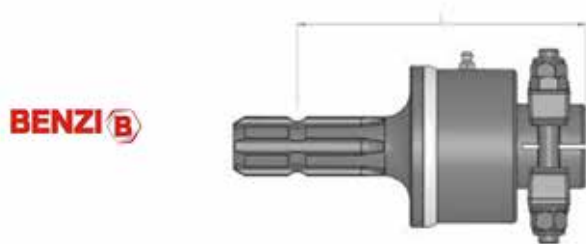
Best.-Nr.	Baugröße	Länge mit Büchsen B mm	Büchsen Ø A mm	Ausführung	Vergleichsartikel
B20 140	B01	54,0	22,0	Energy Serie B Zentralschmierung G1, 101	412 0B 0012 R50
B20 240	B02	61,3	23,8	Energy Serie B Zentralschmierung G2, 102	412 0C 0012 R30
B20 340	B03	70,0	27,0	Energy Serie B Zentralschmierung 103	412 03 R25
B20 440	B04	74,6	27,0	Energy Serie B Zentralschmierung G3, G4, 104	412 0E 0012 R25
B20 540	B05	80,0	30,2	Energy Serie B Zentralschmierung G5, 105	412 0G 0012 R40
B20 640	B06	92,0	30,2	Energy Serie B Zentralschmierung G7, 106	412 0H 0012 R30
B20 740	B07	94,0	35,0	Energy Serie B Zentralschmierung G8, 107	412 0L 0012 R24
B20 840	B08	106,5	35,0	Energy Serie B Zentralschmierung 108	412 0M 0012 R20
B21 040	B10	118,0	41,0	Energy Serie B Zentralschmierung 110	412 10 R10
B21 140	B7V	106,5	30,2	Alte Energy Serie B Zentralschmierung 108	
B20 871	V08	106,5	35,0	Energy Serie B Zentralschmierung 108	412 08 0012 R20
B20 940	B09	108,0	41,0	Energy Serie B Zentralschmierung 109	412 09 R10

KREUZGARNITUREN / SPERRKEIL-FREILÄUFE



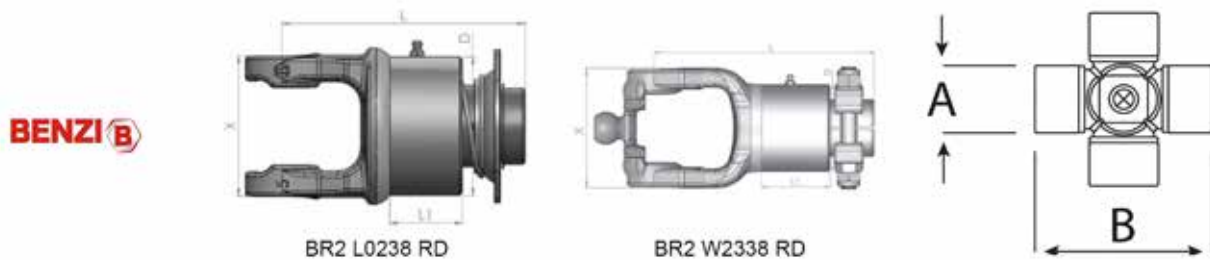
Kreuzgarnituren Weitwinkel BENZI ^{NEU}

Best.-Nr.	Baugröße	Länge mit Büchse B mm	Länge mit Büchse D mm	Büchsen Ø A mm	Büchsen Ø C mm	Ausführung	Vergleichsartikel
BPT 140 704	W23, W27	61,0	80,0	24,0	22,0	Evolution Büchsenbodenschmierung	20.06.141
BPT 140 694	W40, W42, W46, W48	75,0	95,0	27,0	24,0	Evolution Büchsenbodenschmierung	21.06.141
BPT 140 669	W50, W52, W55, W57	76,0	98,0	32,0	27,0	Evolution Büchsenbodenschmierung	35.06.131
BPT 140 645	W60, W65, W62, W67	89,0	110,0	36,0	32,0	Evolution Büchsenbodenschmierung	36.06.131



Sperrkeil-Freilauf mit Innen- & Außenprofil BENZI ^{NEU}

Best.-Nr.	Anschlussprofil innen	Anschlussprofil außen	Länge L mm	Drehsinn	Drehmoment Nm
BRM 238 RD	1 3/8" Z6	1 3/8" Z6	171	rechts	3000




Sperrkeil-Freilauf BENZI ^{NEU}

Best.-Nr.	Baugröße	Anschlussprofil	Gabelbreite X mm	Länge Büchsenmitte - Anschlussende L mm	Gehäuselänge L1 mm	Gehäuse Ø D mm	Drehrichtung	Gelenkkreuz Büchse A - Bteite B mm	Vergleichsartikel
BR2 L0138 RD	L01	1 3/8" Z6, Kugelziehverschluss	73,0	149	54	91	rechts	22,0 x 55,0	56.147.40
BR2 L0238 RD	L02, L23	1 3/8" Z6, Kugelziehverschluss	73,0	149	54	91	rechts	24,0 x 61,0	56.140.40

SPERRKEIL-FREILÄUFE

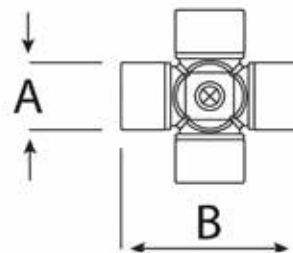
BENZI 



BR2 L0238 RD



BR2 W2338 RD



Sperrkeil-Freilauf **BENZI**

Best.-Nr.	Baugröße	Anschlussprofil	Gabelbreite X mm	Länge Büchsenmitte - Anschlussende L mm	Gehäuselänge L1 mm	Gehäuse Ø D mm	Drehrichtung	Gelenkkreuz Büchse A - Bteite B mm	Vergleichsartikel
BR2 W2338 RD	W23, W27 Weitwinkel	1 3/8" Z6, Kugelziehverschluss	73,0	149	54	91	rechts	24,0 x 80,0, 22,0 x 61,0	56.179.40
BR2 L0438 RD	L04, L46	1 3/8" Z6, Kugelziehverschluss	86,0	154	54	91	rechts	27,0 x 75,0	56.141.40
BR2 L0438 RS	L04, L46	1 3/8" Z6, Kugelziehverschluss	86,0	154	54	91	links	27,0 x 75,0	56.143.40
BR2 W4038 RD	W40, W46, W42, W48 Weitwinkel	1 3/8" Z6, Kugelziehverschluss	87,0	159	54	91	rechts	27,0 x 75,0, 24,0 x 95,0	56.244.40
BR2 W5038 RD	W50, W52, W55, W57 Weitwinkel	1 3/8" Z6, Kugelziehverschluss	91,0	161	53	91	rechts	32,0 x 76,0, 27,0 x 98,0	
BR2 L0538 RD	L05, T05, V06	1 3/8" Z6, Kugelziehverschluss	93,0	157	54	91	rechts	32,0 x 76,0	56.144.40
BR2 L0538 RS	L05, T05, V06	1 3/8" Z6, Kugelziehverschluss	93,0	157	54	91	links	32,0 x 76,0	56.137.40
BR2 L6738 RD	L67, T67, V07	1 3/8" Z6, Kugelziehverschluss	106,0	167	54	91	rechts	36,0 x 89,0	56.104.40
BR2 L6738 RS	L67, T67,	1 3/8" Z6, Kugelziehverschluss	106,0	167	54	91	links	36,0 x 89,0	56.104.40
BR3 L6720 MD	L67, T67,	1 3/4" Z20, mit Klemmbrücke	106,0	197	78	91	rechts	36,0 x 89,0	56.121.41
BR3 L6734 MD	L67, T67, V07	1 3/4" Z6, mit Klemmbrücke	106,0	201	78	91	rechts	36,0 x 89,0	56.121.41
BR3 L6738 MS	L67, T67, V07	1 3/8" Z6, mit Klemmbrücke	106,0	167	78	91	links	36,0 x 89,0	56.120.41
BR3 L6738 MD	L67, T67, V07	1 3/8" Z6, mit Klemmbrücke	106,0	167	78	91	rechts	36,0 x 89,0	56.114.41
BR3 T0938 MD	T09, V10	1 3/8" Z6, mit Klemmbrücke	121,0	211	78	91	rechts	42,0 x 104,0	56.148.41
BR3 T0920 MD	T09, V10	1 3/4" Z20, mit Klemmbrücke	121,0	216	78	91	rechts	42,0 x 104,0	56.151.41
BR3 T0934 MD	T09, V10	1 3/4" Z6, mit Klemmbrücke	121,0	216	78	91	rechts	42,0 x 104,0	56.101.41

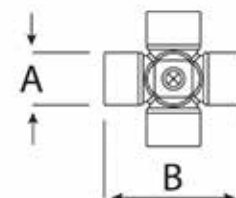
BENZI 



BRW 040/2



BR2 SL05

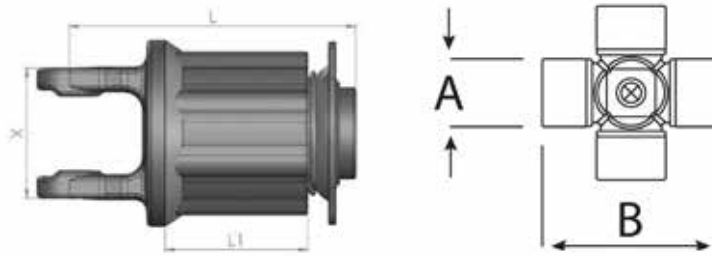


Freilauf - Ersatzteile **BENZI**

Best.-Nr.	Bezeichnung
BR2 DL02	Gehäuse für Freilaufkupplung Rechtsdreh Sinn, Baugröße L02, L023
BR2 DL04	Gehäuse für Freilaufkupplung Rechtsdreh Sinn, Baugröße L04, L46
BR2 DL05	Gehäuse für Freilaufkupplung Rechtsdreh Sinn, Baugröße L05, T05, V06
BRW 040/2	Reparatur-Set bestehend aus: 2 Blattfedern und 2 Sperrkeilen, passend für Freilauf BR2L..., BR2W...
BR2 R38	Nabe für Kugelziehverschluss QD
BR2 SL05	Gehäuse für Freilaufkupplung Linksdreh Sinn, Baugröße L05

STERNRATSCHEN / STERNRATSCHEN-KUPPLUNGEN

BENZI 



Sternratschen **BENZI**

Best.-Nr.	Baugröße	Anschlussprofil	Gabelweite X mm	Länge Büchsenmitte - Anschlusse L mm	Gehäuselänge L1 mm	Drehmoment Nm	Gelenkkreuz Büchse A - Breite B mm
BN2 L02 38 060	L23	1 3/8" Z6, Kugelziehverschluss	73,0	138	57	600	24,0 x 61,0
BN3 L02 38 090	L23	1 3/8" Z6, Kugelziehverschluss	73,0	157	76	900	24,0 x 61,0
BN3 L04 38 090	L04, L46	1 3/8" Z6, Kugelziehverschluss	86,0	161	76	900	37,0 x 75,0
BN4 L04 38 120	L04, L46	1 3/8" Z6, Kugelziehverschluss	86,0	180	95	1200	27,0 x 75,0
BN4 L05 38 120	L05, T05, V06	1 3/8" Z6, Kugelziehverschluss	93,0	184	95	1200	32,0 x 76
BN4 W40 38 120	W40, W46, W42, W48 Weitwinkel	1 3/8" Z6, Kugelziehverschluss	87,0	167	95	1200	27,0 x 75,0, 24,0 x 95
BN4 W50 38 120	W50, W55, W52, W57 Weitwinkel	1 3/8" Z6, Kugelziehverschluss	91,0	188	95	1200	32,0 x 76,0, 27,0 x 98,0
BN5 L67 38 150	L67	1 3/8" Z6, Kugelziehverschluss	106,0	209	114	1500	36,0 x 89,0

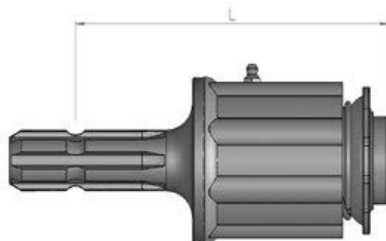
BENZI 



Sternratschen - Ersatzteile **BENZI**

Best.-Nr.	Bezeichnung	passend zu
BF0110	Druckfeder Ø 6 mm	F1/F2/F3/F4
BN2 L02	Gehäuse für Sternratschenkupplung	Baugröße L02, L23
BN3 L04	Gehäuse für Sternratschenkupplung	Baugröße L04, L46
BNW 040/8	Nockensatz bestehend aus: 8 Nocken und 8 Druckfedern	

BENZI 

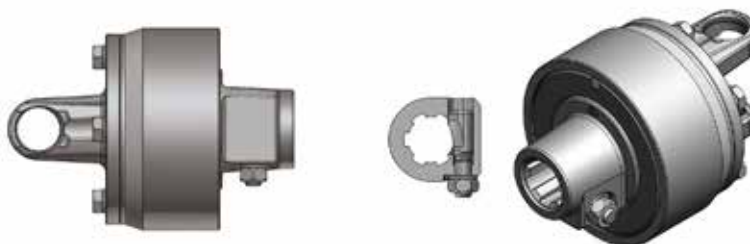


Sternratschen-Kupplungen mit Innen- & Außenprofil **BENZI**

Best.-Nr.	Anschlussprofil	Länge Büchsenmitte - Anschlusse L mm	Drehmoment Nm	Vergleichsartikel
BNM2 38 060	1 3/8" Z6, Kugelziehverschluss beidseitig	161	600	55.196.03/60
BNM3 38 090	1 3/8" Z6, Kugelziehverschluss beidseitig	180	900	55.196.03/60
BNM4 38 120	1 3/8" Z6, Kugelziehverschluss beidseitig	218	1200	55.196.03/60

NOCKENSCHALTKUPPLUNGEN / REIBSCHEIBEN

BENZI 



Nockenschaltkupplungen **BENZI**

Best.-Nr.	Baugröße	Anschlussprofil	Ausführung	Gehäuse Ø mm	Drehmoment daNm	Drehsinn	Kreuz A / B mm	Vergleichsartikel
BLAX 34 200 MDA	Flansch	1 3/4" Z6	mit Flansch 6 x M12, Lochkreis 138 Ø mm	168	2000	rechts		59.107.43/200
BLAX 38 160 MDA	Flansch	1 3/8" Z6	mit Flansch 6 x M12, Lochkreis 138 Ø mm	168	1600	rechts		59.111.43/165
BLAX 34 250 MDA	Flansch	1 3/4" Z6	mit Flansch 6 x M12, Lochkreis 138 Ø mm	168	2500	rechts		59.107.43/250
BLAX 38 250 MDA	Flansch	1 3/8" Z6	mit Flansch 6 x M12, Lochkreis 138 Ø mm	168	2500	rechts		
BLAS 38 160 MDX L05	L05, T05, V06	1 3/8" Z6	mit Anschlussgabel	168	1600	rechts	32 x 76	59.110.43/150
BLAS 38 200 MDX L05	L05, T05, V06	1 3/8" Z6	mit Anschlussgabel	168	2000	rechts	32 x 76	59.110.43/200
BLAS 38 250 MDX L05	L05, T05, V06	1 3/8" Z6	mit Anschlussgabel	168	2500	rechts	32 x 76	59.110.43/200
BLAS 34 240 MDX L05	L05; T05	1 3/4" Z6	mit Anschlussgabel	168	2400	rechts	32 x 76	
BLAS 34 250 MDX L67	L67, T67, V07	1 3/4" Z6	mit Anschlussgabel	168	2500	rechts	36 x 89	59.127.43/250
BLAS 38 200 MDX L67	L67, T67, V07	1 3/8" Z6	mit Anschlussgabel	168	2000	rechts	36 x 89	59.117.43/200
BLAS 38 250 MDX L67	L67, T67, V07	1 3/8" Z6	mit Anschlussgabel	168	2500	rechts	36 x 89	59.117.43/250
BLAS 38 290 MDX L67	L67, T67, V07	1 3/8" Z6	mit Anschlussgabel	168	2900	rechts	36 x 89	59.117.43/250
BLAF 34 200 MDA L05	L05, T05	1 3/4" Z6	mit Anschlussgabel	168	2000	rechts	32 x 76	
BLAF 34 200 MDA L67	L67, T67	1 3/4" Z6	mit Anschlussgabel	168	2000	rechts	36 x 89	
BLAF 34 290 MDA T09	T09	1 3/4" Z6	mit Anschlussgabel	168	2900	rechts	42 x 104	
BLAF 38 180 MDA L67	L67, T67	1 3/8" Z6	mit Anschlussgabel	168	1800	rechts	36 x 89	
BLAF 38 220 MDA L67	L67, T67	1 3/8" Z6	mit Anschlussgabel	168	2200	rechts	36 x 89	
BLA 4240	Federpaket		2400 Nm					

BENZI 

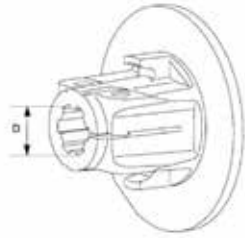


Reibscheiben **BENZI**

Best.-Nr.	Abmessungen	Best.-Nr.	Abmessungen
BF030/S	Reibscheibe 140 x 85 x 3,2 mm	BF031/S	Reibscheibe 160 x 97 x 3,2 mm
BF032/S	Reibscheibe 153 x 91 x 3,2 mm	BF031/HP	Reibscheibe 160 x 97 x 3,2 mm
		BF081	Mitnehmerscheibe für Reibscheibe 160 x 97 x 3,2 mm, BF031/S

NABEN / SCHERBOLZENKUPPLUNGEN

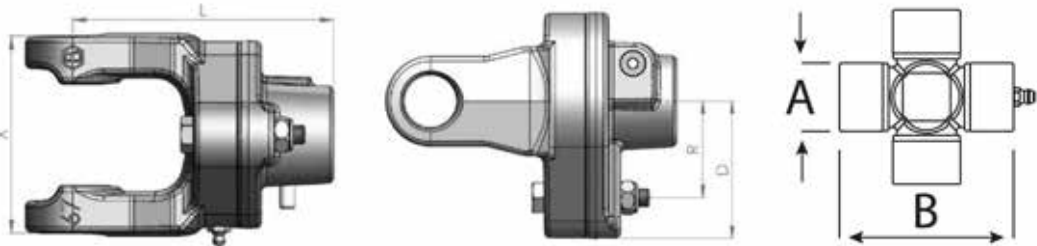
BENZI 



Nabe für Reibscheibenkupplung **BENZI**

Best.-Nr.	Abmessungen	Best.-Nr.	Abmessungen
BF420	160 mm Ø, D = 1 3/4" 20Z	BF434	160 mm Ø, D = 1 3/4" 6Z

BENZI 

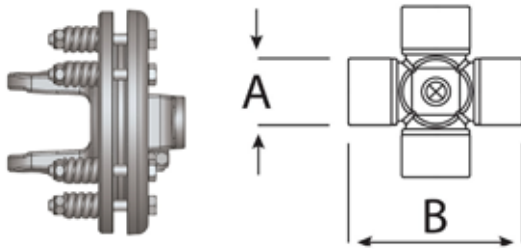


Scherbolzenkupplungen **BENZI**

Best.-Nr.	Baugröße	Büchsen Ø A mm	Kreuzbreite B mm	Anschluss	Gabelbreite X mm	Länge ab Büchsenmitte L mm	Maß R mm	Maß D mm	Scherschraube	Drehmoment Nm	Vergleichsartikel
BBT L023 84208A	L23, W23	24,0	61,0	1 3/8" Z6	71	106	42	68	M8	1400	57.113.12
BBT L04 385608A	L04, L46, W40	27,0	75,0	1 3/8" Z6	86	117	56	68	M8	1860	57.149.18
BBT L05 385608A	L05, T05, W50, W55, V06	32,0	76,0	1 3/8" Z6	90	131	56	80	M8	1860	57.157.18
BBT L05 384810A	L05, T05, W50, W55, V06	32,0	76,0	1 3/8" Z6	90	131	48	80	M10	2500	57.142.18
BBT L05 344810A	L05, T05, W50, W55, V06	32,0	76,0	1 3/4" Z6	90	131	48	80	M10	2500	57.192.18
BBT L05 385610A	L05, T05, W50, W55, V06	32,0	76,0	1 3/8" Z6	90	131	56	80	M10	2920	57.133.18
BBT L67 205610A	L67, T67,	36,0	89,0	1 3/4" Z20	105	141	56	80	M10	2800	
BBT L67 344810A	L67, T67,	36,0	89,0	1 3/8" Z6	105	141	56	80	M10	2920	
BBT L67 384810A	L67, T67, W65, V07	36,0	89,0	1 3/8" Z6	106	141	48	80	M10	2500	57.146.18
BBT L67 345610A	L67, T67, W65, V07	36,0	89,0	1 3/4" Z6	106	141	56	80	M10	2920	57.131.18
BBT L67 385610A	L67, T67, W65, V07	36,0	89,0	1 3/8" Z6	106	141	56	80	M10	2920	57.154.18
BBT L67 346410A	L67, T67, W65, V07	36,0	89,0	1 3/4" Z6	106	141	64	80	M10	3330	57.150.18
BBT T09 385612A	T09	42,0	104,0	1 3/4" Z6	125	154	56	80	M12	4200	57.150.18
BBT T09 346412A	T09	42,0	104,0	1 3/6" Z6	124	145	64	80	M12	4800	

REIBSCHEIBENKUPPLUNGEN / PROFILROHRE

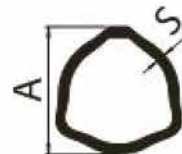
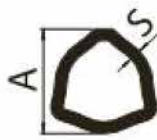
BENZI 



Reibscheibenkupplungen **BENZI**

Best.-Nr.	Baugröße	Anschlussprofil	Gabelweite X mm	Büchsen Ø A mm	Länge mit Büchsen B mm	Drehmoment Nm	Vergleichsartikel
BF1 RRD B04 38 090B	B04, L04 Reibfreilaufkupplung rechts	1 3/8" Z6, Kugelziehverschluss	85	27,0	75,0	900	
BF4 L05 38 145B	L05, T05, V06, CV6 Reibscheibenkupplung	1 3/8" Z6, Klemmschraube	90	32,0	76,0	1450	56.138.51/150
BF4 L67 34 170C	L67, T67, V07 Reibscheibenkupplung	1 3/4" Z6, Klemmschraube	106	36,0	89,0	1700	56.141.51/180
BF4 L67 34 200C	L67 Reibscheibenkupplung	1 3/8" Z6, Klemmschraube	106	36,0	89,0	2000	56.136.51/180
BF4 L67 38 170C	L67, T67, V07, CV7 Reibscheibenkupplung	1 3/8" Z6, Klemmschraube	106	36,0	89,0	1700	56.136.51/180
BF4 T09 34 200C	T09, Reibscheibenkupplung	1 3/4" Z6, Klemmschraube	121	42,0	104,0	2000	56.141.51/180
BF1 RB04 38 090B	L04, L46, Reibscheibenkupplung	1 3/8" Z6, Kugelziehverschluss	85	27,0	75,0	900	
BF2 RL05 38 120B	L05 Reibscheibenkupplung	1 3/8" Z6, Kugelziehverschluss	90	32,0	76,0	1200	
BF2 RRDL05 38 120B	L05 Reibfreilaufkupplung rechts	1 3/8" Z6, Kugelziehverschluss	90	32,0	76,0	1200	
BF2 RRDL67 38 120C	L67 Reibfreilaufkupplung rechts	1 3/8" Z6, Kugelziehverschluss	103	36,0	89,0	1200	
BT2 B08 34 160C	B08, V08 Reibscheibenkupplung	1 3/4" Z6, Klemmschraube				1600	
BT2 B08 38 140B	B08, V08 Reibscheibenkupplung	1 3/8" Z6, Klemmschraube				1400	
BT2 L05 38 120B	L05, T05, V06, CV6 Reibscheibenkupplung	1 3/8" Z6, Klemmschraube				1200	
BT2 L67 38 140B	L67, T67, V07, CV7 Reibscheibenkupplung	1 3/8" Z6, Klemmschraube				1400	
BT4 B08 34 260C	B08, V08 Reibscheibenkupplung	1 3/4" Z6, Klemmschraube				2600	
BT4 B08 38 180C	B08, V08 Reibscheibenkupplung	1 3/8" Z6, Klemmschraube				1800	
BT4 L05 38 140B	L05, T05, V06, CV6 Reibscheibenkupplung	1 3/8" Z6, Klemmschraube				1400	
BT4 L67 38 170C	L67, T67, V07, CV7 Reibscheibenkupplung	1 3/8" Z6, Klemmschraube				1700	
BT4 T09 34 280C	T09, V10 Reibscheibenkupplung	1 3/4" Z6, Klemmschraube				2800	
BT4 T09 38 200C	T09, V10 Reibscheibenkupplung	1 3/8" Z6, Klemmschraube				2000	
BFM2 38 120B	FM1 Reibscheibenkupplung mit Zapfwellenstummel	1 3/8" Z6, Klemmschraube, Innen- & Außenprofil				1200	
BFM4 38 200C	FM4 Reibscheibenkupplung mit Zapfwellenstummel	1 3/8" Z6, Klemmschraube, Innen- & Außenprofil				2000	

BENZI 

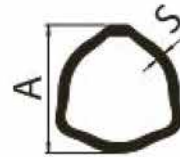
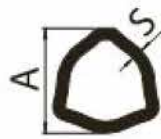


Profilrohre **BENZI** Typ B

Best.-Nr.	Ausführung	Länge mm	Profilrohr Außen Ø A mm	Wandstärke S mm	Vergleichsartikel
B60120 B1	Dreikant B01 außen	1000	32,5	2,6	125 03 1000
B60120 B1500	Dreikant B01 außen	1500	32,5	2,6	125 03 1500
B60120 B3	Dreikant B01 außen	3000	32,5	2,6	125 03 3000
B60130 B1	Dreikant B01 innen	1000	26,5	3,5	125 02 1000
B60130 B1500	Dreikant B01 innen	1500	26,5	3,5	125 02 1500
B60130 B3	Dreikant B01 innen	3000	26,5	4,0	125 02 3000
B60230 B1500	Dreikant B02 innen	1500	29,0	4,0	125 04 1500
B60230 B3	Dreikant B02 innen	3000	29,0	4,0	125 04 3000

PROFILROHRE

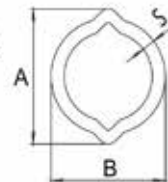
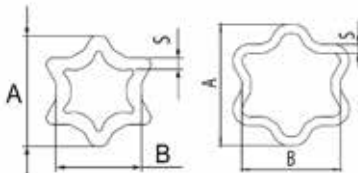
BENZI 



Profilrohre BENZI Typ B

Best.-Nr.	Ausführung	Länge mm	Profilrohr Außen Ø A mm	Wandstärke S mm	Vergleichsartikel
B60250 B1500	Dreikant B02 außen / B03 innen	1500	36,0	3,2	125 05 1500
B60250 B3	Dreikant B02 außen / B03 innen	3000	36,0	3,2	125 05 3000
B60320 B1500	Dreikant B03 / B04 außen	1500	43,5	3,4	125 08 1500
B60320 B3	Dreikant B03 / B04 außen	3000	43,5	3,4	125 08 3000
B60330 B1500	Dreikant B04 innen	1500	36,0	4,5	125 07 1500
B60330 B3	Dreikant B04 innen	3000	36,0	4,5	125 07 3000
B60420 B1500	Dreikant B05 außen	1500	51,6	3,0	125 10 1500
B60420 B3	Dreikant B05 außen	3000	51,6	3,0	125 10 3000
B60430 B1500	Dreikant B05 / B06 innen	1500	45,0	4,0	125 09 1500
B60430 B3	Dreikant B05 / B06 innen	3000	45,0	4,0	125 09 3000
B60530 B1500	Dreikant B07 innen	1500	45,0	5,5	125 11 1500
B60530 B3	Dreikant B07 innen	3000	45,0	5,5	125 11 3000
B60550 B1500	Dreikant B06 / B07 außen, B08 innen	1500	54,0	4,0	125 12 1500
B60550 B3	Dreikant B06 / B07 außen, B08 innen	3000	54,0	4,0	125 12 3000
B60620 B1500	Dreikant B08 / B09 außen	1500	63,0	4,0	125 22 3000
B60620 B3	Dreikant B08 / B09 außen	3000	63,0	4,0	125 22 3000
B60730 B1500	Dreikant B09 / B10 innen	1500	54,0	5,0	125 14 1000
B60730 B3	Dreikant B09 / B10 innen	3000	54,0	5,0	125 14 3000

BENZI 

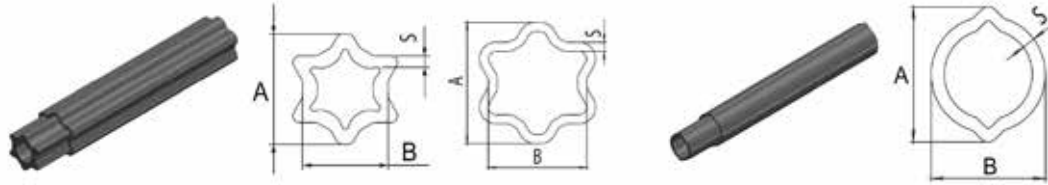


Profilrohre BENZI Typ L, T, baugleich WALTERSCHEID

Best.-Nr.	Ausführung	Länge mm	Profilrohr Außen Ø A mm	Profilrohr B mm	Wandstärke S mm	Vergleichsartikel
B60130 L1	Zitronenprofil 00c	1000	31,0	23,5	3,5	00 C/1000
B60130 L1500	Zitronenprofil 00c	1500	31,0	23,5	3,5	00 C/1400
B60130 L3	Zitronenprofil 00c	3000	31,0	23,5	3,5	00 C/2900
B60120 L1	Zitronenprofil 0a	1000	39,0	30,0	2,6	0 A/1000
B60120 L1500	Zitronenprofil 0a	1500	39,0	30,0	2,6	0 A/ 1400
B60120 L3	Zitronenprofil 0a	3000	39,0	30,0	2,6	0 A/ 2900
B60230 L0975FR	Zitronenprofil Rilsan-beschichtet 0VGA	975	40,0	34,5	4,0	0V GA/1000
B60230 L1	Zitronenprofil 0V	1000	40,0	34,5	4,0	0 V/1000
B60230 L1400FR	Zitronenprofil Rilsan-beschichtet 0VGA	1400	40,0	34,5	4,0	0V GA/1400
B60230 L1500	Zitronenprofil 0V	1500	40,0	34,5	4,0	0 V/1400
B60230 L3	Zitronenprofil 0V	3000	40,0	34,5	4,0	0 V/2900
B60130 T0930FR	Sternprofil Rilsan-beschichtet S4GA	930	51,0	37,0	6,0	S 4GA/1000
B60130 T1000FT	Sternprofil gehärtet S4LH	1000	51,0	37,0	6,0	S4 LH/1000
B60130 T1	Sternprofil S4	1000	51,0	37,0	6,0	S 4/1000
B60130 T1430FR	Sternprofil Rilsan-beschichtet S4GA	1430	51,0	37,0	6,0	S 4 GA/1400
B60130 T1515FT	Sternprofil gehärtet S4LH	1500	51,0	37,0	6,0	S 4 LH/1400

PROFILROHRE

BENZI 



Profilrohre BENZI Typ L, T, baugleich WALTERSCHEID

Best.-Nr.	Ausführung	Länge mm	Profilrohr Außen Ø A mm	Profilrohr B mm	Wandstärke S mm	Vergleichsartikel
B60130 T1500	Sternprofil S4	1500	51,0	37,0	6,0	S 4/1400
B60130 T3	Sternprofil S4	3000	51,0	37,0	6,0	S 4/2900
B60430 L0955FR	Zitronenprofil Riilsan- beschichtet 1BGA	955	49,0	39,5	4,5	1 B GA/1000
B60430 L1	Zitronenprofil 1B	1000	49,0	39,5	4,5	1 B/1000
B60430 L1405FR	Zitronenprofil Riilsan- beschichtet 1BGA	1405	49,0	39,5	4,5	1 B GA/1400
B60430 L1500	Zitronenprofil 1B	1500	49,0	39,5	4,5	1 B/1400
B60430 L3	Zitronenprofil 1B	3000	49,0	39,5	4,5	1 B/2900
B60220 L1	Zitronenprofil 1	1000	48,0	41,0	3,0	1/1000
B60220 L1500	Zitronenprofil 1	1500	48,0	41,0	3,0	1/1400
B60220 L3	Zitronenprofil 1	3000	48,0	41,0	3,0	1/2900
B60120 T1	Sternprofil S5	1000	61,0	47,0	4,5	S 5/1000
B60120 T1500	Sternprofil S5	1500	61,0	47,0	4,5	S 5/1400
B60120 T1500F	Sternprofil gehärtet S5H	1500	61,0	47,0	4,5	S 5 H/1400
B60120 T1500FT V10	Sternprofil gehärtet für BG: V10 S5H	1500	61,0	47,0	4,5	S 5 H/1400
B60120 T3	Sternprofil S5	3000	61,0	47,0	4,5	S 5/2900
B60320 L1	Zitronenprofil 2A	1000	57,5	48,0	4,0	2 A/1000
B60320 L1500	Zitronenprofil 2A	1500	57,5	48,0	4,0	2 A/1400
B60320 L3	Zitronenprofil 2A	3000	57,5	48,0	4,0	2 A/2900
B60220 T1500FTIT V10	Sternprofil gehärtet für BG: V10 S6H	1500	71,5	57,5	5,0	S 6 H/1400
B60220 T1010	Sternprofil S6, Außenrohr	1010	71,2	57,5	5,0	

GELENKWELLENSCHUTZ KOMPLETT

BENZI 



Gelenkwellenschutz komplett ohne Gleitringe BENZI

inkl. Innen- und Außenschutzrohr mit 2 Ketten, Gleitringe extra bestellen!

Best.-Nr.	Typ	Baugröße	Innenschutzrohr Ø mm	Außenschutzrohr Ø mm	Länge mm	Gleitring zu Baugröße
BP1 121 AA	P1	B01, B02, L01, L02, S01	55,8	61,0	1210	B01 = BG0130 G0150, B02 = BG0150 G0220, L01, L02, S01 = BG0150 G0150
BP1 086 AA	P1	B01, B02, L01, L02, S01	55,8	61,0	860	B01 = BG0130 G0150, B02 = BG0150 G0220, L01, L02, S01 = BG0150 G0150
BP2 121 AA	P2	B03, L23, B04, L04, L46	61,0	65,0	1210	B03, B04 = BG0330 G0320, L23, L04, L46 = BG0240 G0240
BP2 151 AA	P2	B03, L23, B04, L04, L46	61,0	65,0	1510	B03, B04 = BG0330 G0320, L23, L04, L46 = BG0240 G0240
BP2 086 AA	P2	B03, L23, B04, L04, L46	61,0	65,0	860	B03, B04 = BG0330 G0320, L23, L04, L46 = BG0240 G0240
BP3 121 AA	P3	B05, B06, B07, L05, T05, L67, T67	75,5	81,5	1210	B05 = BG0430 G0420, B06, B07 = BG530 G0520, L05, T05, L67, T67 = BG0340 G0340
BP3 151 AA	P3	B05, B06, B07, L05, T05, L67, T67	75,5	81,5	1510	B05 = BG0430 G0420, B06, B07 = BG530 G0520, L05, T05, L67, T67 = BG0340 G0340
BP3 201 AA	P3	B05, B06, B07, L05, T05, L67, T67	75,5	81,5	2010	B05 = BG0430 G0420, B06, B07 = BG530 G0520, L05, T05, L67, T67 = BG0340 G0340
BP3 086 AA	P3	B05, B06, B07, L05, T05, L67, T67	75,5	81,5	860	B05 = BG0430 G0420, B06, B07 = BG0530 G0520, L05, T05, L67, T67 = BG0340 G0340
BP4 121 AA	P4	B08, B09, B10, T09	90,0	96,0	1210	B08, B09, B10 = BG0630 G0620, T09 = BG0440 G0440
BP4 086 AA	P4	B08, B09, B10, T09	90,0	96,0	860	B08, B09, B10 = BG0630 G0620, T09 = BG0440 G0440
BV3 121 AA	V3	V06 - V07	75,5	81,5	1210	V06, V07 = BGV340 BGV340
BV4 121 AA	V4	V08	90,0	96,0	1210	V08 = BGV640 GV640
BV5 121 AA	V5	V10 - V12	90,0	96,0	1210	V10, V12 = BGV440 GV440

GELENKWELLENSCHUTZE und ZUBEHÖR

BENZI 



Gelenkwellenschutz kpl. BENZI passend für WALTERSCHEID

inkl. Innen- und Außenschutzrohr mit 2 Ketten und Gleitringe

Best.-Nr.	Typ	Baugröße	Innenschutzrohr Ø mm	Außenschutzrohr Ø mm	Länge mm	Walterscheid Schutzgröße
BP1 121 AA - BG0150 G0150	P1	L01, L02, S01	55,8	61,0	1210	SD05
BP1 086 AA - BG0150 G0150	P1	L01, L02, S01	55,8	61,0	860	SD05
BP2 121 AA - BG0240 G0240	P2	L23, L04, L46	61,0	65,0	1210	SD15
BP2 151 AA - BG0240 G0240	P2	L23, L04, L46	61,0	65,0	1510	SD15
BP2 086 AA - BG0240 G0240	P2	L23, L04, L46	61,0	65,0	860	SD15
BP3 121 AA - BG0340 G0340	P3	L05, T05, L67, T67	75,5	81,5	1210	SD25
BP3 151 AA - BG0340 G0340	P3	L05, T05, L67, T67	75,5	81,5	1510	SD25
BP3 201 AA - BG0340 G0340	P3	L05, T05, L67, T67	75,5	81,5	2010	SD25
BP3 086 AA - BG0340 G0340	P3	L05, T05, L67, T67	75,5	81,5	860	SD25
BP4 121 AA - BG0440 G0440	P4	T09	90,0	96,0	1210	SD35
BP4 086 AA - BG0440 G0440	P4	T09	90,0	96,0	860	SD35

Gelenkwellenschutz einzeln BENZI passend für WALTERSCHEID

Außenschutzrohr

Best.-Nr.	Trichter Ø mm	Typ	Außenschutzrohr Ø mm	Länge mm	Walterscheid Schutzgröße
BP1 086 AX	135	P1	61	860	SD05
BP1 121 AX	135	P1	61	1210	SD05
BP2 086 AX	160	P2	67	860	SD15
BP2 121 AX	160	P2	67	1210	SD15
BP3 086 AX	180	P3	81,5	860	SD25
BP3 121 AX	180	P3	81,5	1210	SD25
BP4 121 AX	205	P4	96	1210	SD35

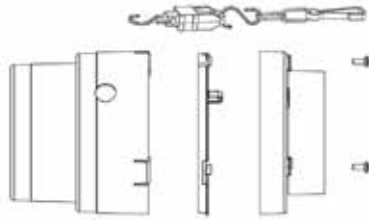
Gelenkwellenschutz einzeln BENZI passend für WALTERSCHEID

Innenschutzrohr

Best.-Nr.	Trichter Ø mm	Typ	Innenschutzrohr Ø mm	Länge mm	Walterscheid Schutzgröße
BP1 086 XA	135	P1	65	860	SD05
BP2 086 XA	160	P2	61	860	SD15
BP2 121 XA	160	P2	61	1210	SD15
BP3 086 XA	180	P3	75,5	860	SD25
BP3 121 XA	180	P3	75,5	1210	SD25
BP4 086 XA	205	P4	90	860	SD35

SCHUTZTRICHTER / GLEITRINGE / HALTEKETTEN

BENZI 



Schutztrichter für Weitwinkel BENZI

Best.-Nr.	Baugröße
BW11	W23, W27, CV2
BW25	W40, W42, W46, W48, CV4
BW35	W50, W52, W55, W57, CV6
BW41	W60, W62, W65, W65

BENZI 



Gleitringe für Gelenkwellenschutz BENZI

für Innen- und Außenschutzrohr

Best.-Nr.	passend für Schutz	für Baugröße	Innenring Ø außen x Ø innen mm	Außenring Ø außen x Ø innen mm
BG0130 G0150	P1, Energy	B01	63 x 35	63 x 42
BG0150 G0220	P1, Energy	B02	63 x 42	63 x 48
BG0150 G0150	P1, Energy	S01, L01, L02	63 x 42	63 x 42
BG0330 G0320	P2, Energy	B03, B04	70 x 47	70 x 53
BG0240 G0240	P2, Energy	L23, L04, L46	70 x 50	70 x 50
BG0430 G0420	P3, Energy	B05	86 x 53	86 x 63
BG0530 G0520	P3, Energy	B06, B07	86 x 62	86 x 72
BG0340 G0340	P3, Energy	L05, L67, T05, T67	86 x 63	86 x 63
BG0630 G0620	P4, Energy	B08, B09, B10		
BG0440 G0440	P4, Energy	T09	104 x 82	104 x 82
BGV340 GV340	V3, Evolution	V06, V07	86 x 63	86 x 63
BGV640 GV640	V4, Evolution	V08	102 x 72	102 x 72
BGV440 GV440	V5, Evolution	V10	125 x 94	125 x 94
BWG 0240	Weitwinkel Ø 107 mm	W23, W27	180 x 110	
BWG 0441	Weitwinkel Ø 117 mm	W40, W46, W42, W48	195 x 120	
BWG 0541	Weitwinkel Ø 122 mm	W50, W55, W52, W57	205 x 130	
BWG 0640	Weitwinkel Ø 128 mm	W60, W65, W62, W67	215 x 130	

BENZI 



BC 40



BC 50

Haltekette für Gelenkwellenschutz BENZI

Best.-Nr.	Länge mm	Vergleichsartikel
BC40	530	82.36.03
BC50	Haltekette Evolution 550 mm lang	252 00 0101 R02

BENZI

PARTNER DES FACHHANDELS UND



DER WERKSTÄTTEN SEIT 1904

KATALOGAUSZUG GELENKWELLEN

BENZI

J.R.H. Schaffelhuber GmbH & Co. KG

Gadastraße 14

85232 Bergkirchen bei München

Telefon +49 (0) 8142 66 99 1-0

Fax +49 (0) 8142 66 99 1-40

Hotline/Service +49 (0) 8142 66 99 1-50

www.schaffelhuber.de / info@schaffelhuber.de



Schaffelhuber

Großhandel - Ersatzteile & Zubehör für Landmaschinen und Industriebedarf seit 1904



**HIER GEHT'S ZUR
ONLINE-VERSION**